



# San Francisco del Rincón

Acciones que mejoran tu calidad de vida



CONGRESO DEL ESTADO

PRESENTE:

Remito informe cuenta pública anual del Municipio de San Francisco del Rincón, Gto. Correspondiente al 2017, lo cual consta de lo siguiente:

Nueve legajos y acuses de envió de información de los nueve organismos que contienen la documentación e información señalada en el anexo único, confirmado que incluye la totalidad de las operaciones y eventos relacionados con la administración Pública del Municipio, de conformidad con lo establecido en el artículo 20 de la Ley de fiscalización Superior del estado de Guanajuato, y en el oficio No. DFS-79/D6.

Con el conocimiento de que la Ley de responsabilidades Administrativas de los Servidores Públicos del Estado de Guanajuato y sus Municipios, en su artículo 11 fracción IX, establece que una de las obligaciones de los Servidores Públicos es el de conducirse con veracidad en el otorgamiento de toda clase de información.

Así mismo, se anexan oficios de la documentación e información recibida de los Organismos Paramunicipales, que también forma parte de la información trimestral de los Estados financieros y que corresponden a: IMUVI, SAPAF, IMPLAN, DIF, UAIP, COMUDE, SITRATA Y PATRONATO DE LA FERIA.

Esperando con lo anterior dar cumplimiento a la normativa vigente relacionada con la entrega de los informes financieros del tercer trimestre.

ATENTAMENTE

*"ACCIONES QUE MEJORAN TU CALIDA DE VIDA"*

SAN FRANCISCO DEL RINCÓN, GTO., A 1 MARZO del 2018

\_\_\_\_\_  
PRESIDENTE MUNICIPAL

ING. Ysmael López García

\_\_\_\_\_  
Tesorero Municipal

C.P. Adrián González Pulido

\_\_\_\_\_  
Síndico del H. Ayuntamiento

ING. Sergio Abel Méndez Barba





H. CONGRESO DEL ESTADO  
DE GUANAJUATO

Oficio núm. 12541  
Exp. núm. 5.0

Guanajuato, Gto., 8 de marzo de 2018

«2018, Año de Manuel Doblado, Forjador de la Patria»

Ciudadanos integrantes del Ayuntamiento  
San Francisco del Rincón, Gto.

Af'n: C.P. Adrián González Pulido  
Tesorero Municipal

En sesión ordinaria de la Sexagésima Tercera Legislatura celebrada el día de hoy, se dio cuenta con el oficio número TM/EA/1912/2018, de fecha 1 de marzo del año en curso, mediante el cual remiten la cuenta pública municipal, correspondiente al ejercicio fiscal del año 2017.

La presidencia dictó el siguiente trámite: **Enterados y se turna a la Auditoría Superior del Estado de Guanajuato.**

Lo que hacemos de su conocimiento para los efectos a que haya lugar.

Aprovechamos la ocasión para enviar un cordial saludo y reiterar las seguridades de nuestra distinguida consideración.

**Atentamente**

Diputado Guillermo Aguirre Fonseca  
Primer Secretario

Diputado Juan Gabriel Villafaña Covarrubias  
Segundo Secretario





CONSOLIDACIÓN

INDICE	NOMBRE	PERIODO ACTUAL	PERIODO ANTERIOR	NOTA
1000	<b>ACTIVO</b>	1419143765	1472354915	
1100	<b>ACTIVO CIRCULANTE</b>	257292076.1	189409537.9	
1110	Efectivo y equivalentes	136200225.9	111285255.3	
1111	Efectivo	309707.09	198720.87	
1112	Bancos/tesorería	55241569.11	45024998.17	
1113	Bancos/dependencias y otros	7049575.91	5386788.86	
1114	Inversiones temporales (hasta 3 meses)	38930711.3	37705485.21	ESF-01
1115	Fondos con afectación específica	32637477.41	31519488.97	ESF-01
1116	Depósitos de fondos de terceros en garantía y/o administración	2231810.16	1347188.34	
1119	Otros afectivos y equivalentes	99574.3	99574.9	
1120	Derechos a recibir efectivo o equivalentes	82986152.02	55031840.33	
1121	Inversiones financieras de corto plazo	0	0	ESF-01
1122	Cuentas por cobrar a corto plazo	80585.4	104639.77	ESF-02
1123	Deudores diversos por cobrar a corto plazo	2739342.77	2460428.36	ESF-03
1124	Ingresos por recuperar a corto plazo	23145549.61	22923177.72	ESF-02
1125	Deudores por anticipos de la tesorería a corto plazo	14145.41	18940.18	ESF-05
1126	Préstamos otorgados a corto plazo	0	0	ESF-03
1129	Otros derechos a recibir efectivo o equivalentes a corto plazo	57006529.63	29526862.32	ESF-03
1130	Derechos a recibir bienes o servicios	33433664.3	20448394.85	ESF-05
1131	Anticipo a proveedores por adquisición de bienes y prestación de servicios a corto plazo	0	0	
1132	Anticipo a proveedores por adquisición de bienes inmuebles y muebles a corto plazo	0	0	
1133	Anticipo a proveedores por adquisición de bienes intangibles a corto plazo	0	0	
1134	Anticipo a contratistas por obras públicas a corto plazo	33433664.3	20448394.85	
1138	Otros derechos a recibir bienes o servicios a corto plazo	0	0	ESF-05
1140	Inventarios	0	0	
1141	Inventario de mercancías para venta	0	0	
1142	Inventario de mercancías laminadas	0	0	
1143	Inventario de mercancías en proceso de elaboración	0	0	
1144	Inventario de materias primas, materiales y suministros para producción	0	0	
1145	Bienes en tránsito	0	0	
1150	Almacenes	4437122.59	2407737.1	ESF-05
1151	Almacén de materiales y suministros de consumo	4437122.59	2407737.1	
1160	Estimación por pérdidas o deterioro de activos circulantes	0	0	
1161	Estimaciones para cuentas incobrables por derechos a recibir efectivo o equivalentes	0	0	
1162	Estimación por deterioro de inventarios	0	0	
1169	Otros activos circulantes	234910.35	234910.35	ESF-11
1191	Valores en garantía	234910.35	234910.35	
1192	Bienes en garantía (excluye depósitos de fondos)	0	0	
1193	Bienes derivados de embargos, decretos, aseguramientos y dación en pago	0	0	
1194	Adquisición con fondos de terceros	0	0	
1200	<b>ACTIVO NO CIRCULANTE</b>	1151851689	1282944678	
1210	Inversiones financieras a largo plazo	0	0	
1211	Inversiones a largo plazo	0	0	ESF-01
1212	Títulos y valores a largo plazo	0	0	
1213	Fideicomisos, mandatos y contratos análogos	0	0	ESF-06
1214	Participaciones y aportaciones de capital	0	0	ESF-07
1220	Derechos a recibir efectivo o equivalentes a largo plazo	0	0	
1221	Documentos por cobrar a largo plazo	0	0	ESF-03
1222	Deudores diversos a largo plazo	0	0	ESF-03
1223	Ingresos por recuperar a largo plazo	0	0	
1224	Préstamos otorgados a largo plazo	0	0	ESF-03
1229	Otros derechos a recibir efectivo o equivalentes a largo plazo	0	0	ESF-03
1230	Bienes inmuebles, infraestructura y construcciones en proceso	1101214139	1215146133	ESF-08
1231	Tierras	439482713.6	434805517.1	
1232	Viviendas	0	0	
1233	Edificios no habitacionales	372533926.4	333297216.0	
1234	Infraestructura	177461185.2	177461185.2	
1235	Construcciones en proceso en bienes de dominio público	104824639.8	231770343	
1236	Construcciones en proceso en bienes propios	5911973.8	38112071.16	
1239	Otros bienes inmuebles	0	0	
1240	Bienes muebles	147519262.4	130695227.6	ESF-08
1241	Mobiliario y equipo de administración	19512949.21	17405142.18	
1242	Mobiliario y equipo educacional y recreativo	3597757.53	3118205.64	
1243	Equipo e instrumental médico y de laboratorio	111843.91	806644.03	
1244	Vehículos y equipo de transporte	79508481.87	68317788.22	
1245	.....	3831870.74	3831870.74	
1246	Maquinaria, otros equipos y herramientas	34832564.54	30836821.27	
1247	Colecciones, obras de arte y objetos valiosos	7425814.81	7172655.52	
1248	Activos biológicos	0	0	
1250	Activos intangibles	6473171.98	6253421.41	ESF-09
1251	Software	3627453.57	3008661.57	
1252	Patentes, marcas y derechos	0	0	
1253	Concesiones y franquicias	2215791.84	2215791.84	
1254	Licencias	1230018.55	1029558	
1259	Otros activos intangibles	0	0	
1300	Depreciación, deterioro y amortización acumulada de bienes	-122903617.4	-89341700.61	

1261	Depreciación acumulada de bienes inmuebles	-39167453.95	-32617947.81	ESF-08
1262	Depreciación acumulada de infraestructuras	0	0	ESF-08
1263	Depreciación acumulada de bienes muebles	-82766400.69	-65170491.18	ESF-08
1264	Declaro acumulada de activos biológicos	0	0	ESF-08
1265	Amortización acumulada de activos intangibles	-949962.74	-613762.42	ESF-09
1270	Activos diferidos	29548933.37	20181798.96	ESF-09
1271	Estudios, formulación y evaluación de proyectos	28461188.1	19324851.69	
1272	Reservas sobre bienes en régimen de arrendamiento financiero	0	0	
1273	Gastos pagados por adelantado a largo plazo	0	0	
1274	Anticipos a largo plazo	0	0	
1275	Beneficios al retiro de empleados pagados por adelantado	0	0	
1279	Difos activos diferidos	867745.27	867745.27	
1280	Estimación por pérdida o deterioro de activos no circulantes	0	0	ESF-10
1281	Estimaciones por pérdida de cuentas incobrables de documentos por cobrar a largo plazo	0	0	
1282	Estimaciones por pérdida de cuentas incobrables de deudores diversos por cobrar a largo plazo	0	0	
1283	Estimaciones por pérdida de cuentas incobrables de ingresos por cobrar a largo plazo	0	0	
1284	Estimaciones por pérdida de cuentas incobrables de préstamos otorgados a largo plazo	0	0	
1289	Estimaciones por pérdida de otras cuentas incobrables a largo plazo	0	0	ESF-11
1290	Otros activos no circulantes	0	0	
1291	Bienes en concusión	0	0	
1292	Bienes en arrendamiento financiero	0	0	
1293	Bienes en comodato	0	0	
2090	<b>PASIVO</b>	8009042.11	76613171.02	
2090	<b>PASIVO CIRCULANTE</b>	24702007.89	17852615.56	
2110	Cuentas por pagar a corto plazo	24702007.89	27352615.56	ESF-12
2111	Servicios personales por pagar a corto plazo	1771811.25	1571228.79	
2112	Proveedores por pagar a corto plazo	3137552.15	5472469.32	
2113	Contratistas por obras públicas por pagar a corto plazo	4828905.69	5781095.43	
2114	Participaciones y aportaciones por pagar a corto plazo	0	0	
2115	Transferencias otorgadas por pagar a corto plazo	9379.3	205820	
2116	Intereses, comisiones y otros gastos de la deuda pública por pagar a corto plazo	0	0	
2117	Retenciones y contribuciones por pagar a corto plazo	9620052.29	4990616.53	
2118	Devoluciones de la ley de ingresos por pagar a corto plazo	0	0	
2119	Otras cuentas por pagar a corto plazo	9334305.7	5281605.39	
2120	Documentos por pagar a corto plazo	0	0	ESF-12
2121	Documentos comerciales por pagar a corto plazo	0	0	
2122	Documentos con contratistas por obras públicas por pagar a corto plazo	0	0	
2129	Otros documentos por pagar a corto plazo	0	0	
2130	Porción a corto plazo de la deuda pública a largo plazo	0	-940000	ESF-15
2131	Porción a corto plazo de la deuda pública interna	0	-940000	
2132	Porción a corto plazo de la deuda pública externa	0	0	
2133	Porción a corto plazo de arrendamiento financiero	0	0	
2140	Títulos y valores a corto plazo	0	0	
2141	Títulos y valores de la deuda pública interna a corto plazo	0	0	
2142	Títulos y valores de la deuda pública externa a corto plazo	0	0	
2150	Pasivos diferidos a corto plazo	0	0	
2151	Ingresos cobrados por adelantado a corto plazo	0	0	
2152	Intereses cobrados por adelantado a corto plazo	0	0	
2159	Otros pasivos diferidos a corto plazo	0	0	ESF-14
2160	Fondos y bienes de terceros en garantía y/o administración a corto plazo	0	0	ESF-13
2161	Fondos en garantía a corto plazo	0	0	
2162	Fondos en administración a corto plazo	0	0	
2163	Fondos contingentes a corto plazo	0	0	
2164	Fondos de fideicomisos, mandatos y societarios análogos a corto plazo	0	0	
2165	Otros fondos de terceros en garantía y/o administración a corto plazo	0	0	
2166	Valores y bienes en garantía a corto plazo	0	0	
2170	Provisiones a corto plazo	0	0	
2171	Provisión para demandas y juicios a corto plazo	0	0	
2172	Provisión para contingencias a corto plazo	0	0	
2179	Otras provisiones a corto plazo	0	0	
2190	Otros pasivos a corto plazo	0	0	
2191	Ingresos por clasificar	0	0	
2192	Recaudación por participar	0	0	
2199	Otros pasivos circulantes	0	0	ESF-14
2209	<b>PASIVO NO CIRCULANTE</b>	35158054.23	58716555.47	
2210	Cuentas por pagar a largo plazo	0	0	
2211	Proveedores por pagar a largo plazo	0	0	
2212	Contratistas por obras públicas por pagar a largo plazo	0	0	
2220	Documentos por pagar a largo plazo	0	0	
2221	Documentos comerciales por pagar a largo plazo	0	0	
2222	Documentos con contratistas por obras públicas por pagar a largo plazo	0	0	
2229	Otros documentos por pagar a largo plazo	0	0	
2230	Deuda pública a largo plazo	35158054.23	58716555.47	ESF-15
2231	Títulos y valores de la deuda pública interna a largo plazo	0	0	
2232	Títulos y valores de la deuda pública externa a largo plazo	0	0	
2233	Préstamos de la deuda pública interna por pagar a largo plazo	35158054.23	58716555.47	
2234	Préstamos de la deuda pública externa por pagar a largo plazo	0	0	
2235	Arrendamiento financiero por pagar a largo plazo	0	0	
2240	Pasivos diferidos a largo plazo	0	0	ESF-14
2241	Créditos diferidos a largo plazo	0	0	
2242	Intereses cobrados por adelantado a largo plazo	0	0	
2249	Otros pasivos diferidos a largo plazo	0	0	



2250	Fondos y bienes de terceros en garantía y/o en administración a largo plazo	0	0	ESF-13
2251	Fondos en garantía a largo plazo	0	0	
2252	Fondos en administración a largo plazo	0	0	
2253	Fondos contingentes a largo plazo	0	0	
2254	Fondos de fideicomisos, mandatos y contratos análogos a largo plazo	0	0	
2255	Otros fondos de terceros en garantía y/o administración a largo plazo	0	0	
2256	Valores y bienes en garantía a largo plazo	0	0	
2260	Provisiones a largo plazo	0	0	
2261	Provisión para demandas y juicios a largo plazo	0	0	
2262	Provisión para pensiones a largo plazo	0	0	
2263	Provisión para contingencias a largo plazo	0	0	
2269	Otras provisiones a largo plazo	0	0	
3000	<b>HACIENDA PÚBLICA/ PATRIMONIO</b>	<b>1303071422</b>	<b>1139313737</b>	
3100	<b>HACIENDA PÚBLICA/PATRIMONIO CONTRIBUIDO</b>	<b>267178262.4</b>	<b>268945315.4</b>	VHP-03
3110	Aportaciones	179779311	171663046.9	
3120	Donaciones de capital	167398951.4	167081368.6	
3130	Actuación de la hacienda pública/patrimonio	0	0	
3200	<b>HACIENDA PÚBLICA /PATRIMONIO GENERADO</b>	<b>925893154</b>	<b>880368421.6</b>	VHP-02
3210	Resultados del ejercicio (ahorro/ desahorro)	58967066.87	57746394.74	
3220	Resultados de ejercicios anteriores	876926152.1	927624026.9	
3230	Revalúos	0	0	
3231	Revalúo de bienes inmuebles	0	0	
3232	Revalúo de bienes muebles	0	0	
3233	Revalúo de bienes intangibles	0	0	
3239	Otros revalúos	0	0	
3240	Reservas	0	0	
3241	Reservas de patrimonio	0	0	
3242	Reservas temporales	0	0	
3243	Reservas por contingencias	0	0	
3250	Rectificaciones de resultados de ejercicios anteriores	0	0	
3251	Cambios en políticas contables	0	0	
3252	Cambios por errores contables	0	0	
3300	<b>EXCESO O INSUFICIENCIA EN LA ACTUALIZACIÓN DE LA HACIENDA PÚBLICA/ PATRIMONIO</b>	<b>0</b>	<b>0</b>	
3310	Resultado por posición monetaria	0	0	
3320	Resultado por tasación de activos no monetarios	0	0	

Bajo protesta de decir verdad declaramos que los Estados Financieros y sus notas, son razonablemente correctos y son responsabilidad del emisor.

  
 C. P. ADRIAN GONZALEZ PULIDO,  
 RESPONSABLE DEL AREA ADMINISTRATIVA.

  
 ING. YSMAL LOPEZ GARCIA,  
 TITULAR DE LA ENTIDAD



		CONSOLIDACIÓN		
INDICE	NOMBRE	PERIODO ACTUAL	MANEJO ANTERIOR	NOTA
4000	<b>INGRESOS Y OTROS BENEFICIOS</b>	563,900,660.49	485,869,861.02	
4100	<b>INGRESOS DE GESTIÓN</b>	193,464,683.97	167,919,206.87	EA-01
4110	Impuestos	47,584,357.29	46,176,529.59	
4111	Impuesto sobre los ingresos	0.00	0.00	
4112	Impuesto sobre el patrimonio	39,139,071.56	36,294,380.82	
4113	Impuesto sobre la producción, el consumo y las transacciones	924,022.00	805,101.35	
4114	Impuesto al comercio exterior	0.00	0.00	
4115	Impuestos sobre nóminas y asimilables	0.00	0.00	
4116	Impuestos ecológicos	89,035.00	46,000.00	
4117	Accesorios de impuestos	7,462,228.73	6,831,047.33	
4119	Otros impuestos	0.00	0.00	
4120	Cuotas y aportaciones de seguridad social	0.00	0.00	
4121	Aportaciones para fondos de vivienda	0.00	0.00	
4122	Cuotas para el seguro social	0.00	0.00	
4123	Cuotas de ahorro para el retiro	0.00	0.00	
4124	Accesorios de cuotas y aportaciones de seguridad social	0.00	0.00	
4129	Otras cuotas y aportaciones para la seguridad social	0.00	0.00	
4130	Contribuciones de mejoras	686,242.93	841,527.87	
4131	Contribución de mejoras por obras públicas	686,242.93	841,527.87	
4140	Derechos	115,690,844.23	95,468,647.12	
4141	Derechos por el uso, goce, aprovechamiento o explotación de bienes de dominio público	8,499,951.76	7,597,143.38	
4142	Derechos a los hidrocarburos	0.00	0.00	
4143	Derechos por prestación de servicios	105,438,551.24	86,442,689.56	
4144	Accesorios de derechos	1,731,846.16	1,405,991.32	
4149	Otros derechos	21,201.07	23,222.86	
4150	Productos de tipo corriente	7,599,849.31	5,334,796.32	
4151	Productos derivados del uso y aprovechamiento de bienes no sujetos a régimen de dominio público	6,927,690.44	4,582,887.88	
4152	Enajenación de bienes muebles no sujetos a ser inventariados	0.00	0.00	
4153	Accesorios de productos	0.00	0.00	
4159	Otros productos que generan ingresos corrientes	672,158.87	751,908.44	
4160	Aprovechamientos de tipo corriente	6,200,712.99	7,274,730.23	
4161	Incentivos derivados de la colaboración fiscal	0.00	0.00	
4162	Multas	6,130,630.39	6,826,608.10	
4163	Indemnizaciones	0.00	0.00	
4164	Rentegros	0.00	0.00	
4165	Aprovechamientos provenientes de obras públicas	0.00	0.00	
4166	Aprovechamientos por participaciones derivadas de la aplicación de leyes	0.00	0.00	
4167	Aprovechamientos por aportaciones y cooperaciones	0.00	0.00	
4168	Accesorios de aprovechamientos	0.00	0.00	
4169	Otros aprovechamientos	870,182.60	448,122.13	
4170	Ingresos por venta de bienes y servicios	15,702,677.22	13,822,775.85	
4171	Ingresos por venta de mercancías	0.00	0.00	
4172	Ingresos por venta de bienes y servicios producidos en establecimientos del gobierno	0.00	0.00	
4173	Ingresos por venta de bienes y servicios de organismos descentralizados	15,702,677.22	13,822,775.85	
4174	Ingresos de operación de entidades paraestatales empresariales no financieras	0.00	0.00	
4190	Ingresos no comprendidos en las fracciones de la ley de ingresos causadas en ejercicios fiscales anteriores pendientes de liquidación o pago	0.00	0.00	
4191	Impuestos no comprendidos en las fracciones de la ley de ingresos causadas en ejercicios fiscales anteriores pendientes de liquidación o pago	0.00	0.00	
4192	Contribuciones de mejoras, derechos, productos y aprovechamientos no comprendidos en las fracciones de la ley de ingresos causadas en ejercicios fiscales anteriores pendientes de liquidación o pago	0.00	0.00	
4200	<b>PARTICIPACIONES, APORTACIONES, TRANSFERENCIAS, ASIGNACIONES, SUBSIDIOS Y OTRAS AYUDAS</b>	369,535,976.52	317,950,654.15	EA-01
4210	Participaciones y aportaciones	344,339,195.89	297,446,696.58	
4211	Participaciones	143,088,292.56	137,159,757.26	
4212	Aportaciones	90,848,429.00	82,910,485.01	
4213	Convenios	110,402,474.33	77,376,438.31	
4220	Transferencias, asignaciones, subsidios y otras ayudas	25,196,780.63	20,503,957.57	
4221	Transferencias internas y asignaciones del sector público	19,793,617.07	19,278,026.88	
4222	Transferencias del resto del sector público	0.00	0.00	
4223	Subsidios y subvenciones	5,402,963.56	1,225,430.69	
4224	Ayudas sociales	0.00	0.00	
4225	Pensiones y jubilaciones	0.00	0.00	
4226	Transferencias del Exterior	0.00	0.00	
4300	<b>OTROS INGRESOS Y BENEFICIOS</b>	0.00	0.00	EA-02
4310	Ingresos financieros	0.00	0.00	
4311	Intereses ganados de valores, créditos, bonos y otros	0.00	0.00	
4319	Otros ingresos financieros	0.00	0.00	
4320	Incremento por variación de inventarios	0.00	0.00	
4321	Incremento por variación de inventarios de mercancías para venta	0.00	0.00	
4322	Incremento por variación de inventarios de mercancías terminadas	0.00	0.00	
4323	Incremento por variación de inventarios de mercancías en proceso de elaboración	0.00	0.00	
4324	Incremento por variación de inventarios de materias primas, materiales y suministros para producción	0.00	0.00	





4325	Incremento por variación de estimación de materias primas, materiales y suministros de consumo	0.00	0.00
4330	Disminución del exceso de estimaciones por pérdida o deterioro u obsolescencia	0.00	0.00
4331	Disminución del exceso de estimaciones por pérdida o deterioro u obsolescencia	0.00	0.00
4340	Disminución del exceso de provisiones	0.00	0.00
4341	Disminución del exceso de provisiones	0.00	0.00
4300	Otros ingresos	0.00	0.00
4391	Otros ingresos de ejercicios anteriores	0.00	0.00
4392	Bonificaciones y descuentos obtenidos	0.00	0.00
4393	Diferencias por tipo de cambio a favor en efectivo y equivalentes	0.00	0.00
4394	Diferencias de cotización a favor en valores negociables	0.00	0.00
4395	Resultado por posición monetaria	0.00	0.00
4396	Utilidades por participación patrimonial	0.00	0.00
4399	Otros ingresos y beneficios varios	0.00	0.00
5099	<b>GASTOS Y OTRAS PÉRDIDAS</b>	<b>601,465,129.88</b>	<b>432,839,894.54</b>
5100	<b>GASTOS DE FUNCIONAMIENTO</b>	<b>393,742,727.75</b>	<b>281,288,686.17</b>
5110	<b>Servicios personales</b>	<b>178,019,880.70</b>	<b>179,442,028.47</b>
5111	Remuneraciones al personal de carácter permanente	115,695,630.30	111,251,466.81
5112	Remuneraciones al personal de carácter transitorio	7,627,950.02	6,752,967.68
5113	Remuneraciones adicionales y especiales	18,816,572.80	18,125,054.06
5114	Seguridad social	20,160,808.55	18,795,525.47
5115	Otras prestaciones sociales y económicas	15,118,918.73	15,557,017.43
5116	Pago de estímulos a servidores públicos	0.00	0.00
5120	<b>Materiales y suministros</b>	<b>64,165,321.69</b>	<b>46,512,034.84</b>
5121	Materiales de administración, emisión de documentos y artículos oficiales	3,306,582.90	4,318,335.87
5122	Alimentos y utensilios	1,274,276.16	1,362,915.71
5123	Materias primas y materiales de producción y comercialización	254,793.55	247,563.02
5124	Materiales y artículos de construcción y de reparación	13,578,728.98	6,458,901.31
5125	Productos químicos, farmacéuticos y de laboratorio	4,307,579.82	3,038,547.20
5126	Combustibles, lubricantes y aditivos	23,116,159.84	17,545,547.12
5127	Vestuario, blancos, prendas de protección y artículos deportivos	2,259,809.91	2,952,544.65
5128	Materiales y suministros para seguridad	580,405.33	514,983.08
5129	Herramientas, refacciones y accesorios menores	6,467,016.30	4,674,696.67
5130	<b>Servicios generales</b>	<b>71,587,525.36</b>	<b>79,334,625.86</b>
5131	Servicios básicos	34,537,642.47	33,565,734.64
5132	Servicios de arrendamiento	1,106,832.98	1,025,229.23
5133	Servicios profesionales, científicos y técnicos y otros servicios	4,892,229.78	5,868,591.75
5134	Servicios financieros, bancarios y comerciales	2,782,661.16	2,446,087.74
5135	Servicios de instalación, reparación, mantenimiento y conservación	4,404,967.46	3,628,360.07
5136	Servicios de comunicación social y publicidad	6,827,734.70	2,756,314.54
5137	Servicios de traslado y viáticos	429,801.02	424,223.87
5138	Servicios oficiales	3,581,946.45	2,894,199.52
5139	Otros servicios generales	12,596,491.24	13,727,873.70
5200	<b>TRANSFERENCIAS, ASIGNACIONES, SUBSIDIOS Y OTRAS AYUDAS</b>	<b>48,239,536.35</b>	<b>41,189,123.15</b>
5210	<b>Transferencias internas y asignaciones al sector público</b>	<b>25,453,468.27</b>	<b>24,683,541.18</b>
5211	Asignaciones al Sector Público	0.00	0.00
5212	Transferencias internas al Sector Público	25,453,468.27	24,683,541.18
5220	<b>Transferencias al resto del sector público</b>	<b>0.00</b>	<b>0.00</b>
5221	Transferencias a Entidades Paraestatales	0.00	0.00
5222	Transferencias a Entidades Federativas	0.00	0.00
5230	<b>Subsidios y subvenciones</b>	<b>0.00</b>	<b>0.00</b>
5231	Subsidios	0.00	0.00
5232	Subvenciones	0.00	0.00
5240	<b>Ayudas sociales</b>	<b>22,758,054.08</b>	<b>16,456,183.37</b>
5241	Ayudas sociales a personas	13,760,132.04	7,524,551.93
5242	Becas	4,810,141.85	4,837,227.84
5243	Ayudas sociales a instituciones	4,187,780.19	4,298,747.60
5244	Ayudas sociales por desastres naturales y otros siniestros	0.00	7,656.00
5250	<b>Pensiones y jubilaciones</b>	<b>28,014.00</b>	<b>29,396.60</b>
5251	Pensiones	0.00	0.00
5252	Jubilaciones	28,014.00	29,396.60
5259	Otras pensiones y jubilaciones	0.00	0.00
5260	<b>Transferencias a fideicomisos, mandatos y contratos análogos</b>	<b>0.00</b>	<b>0.00</b>
5261	Transferencias a Fideicomisos, Mandatos y Contratos Análogos al Gobierno	0.00	0.00
5262	Transferencias a fideicomisos, mandatos y contratos análogos a entidades paraestatales	0.00	0.00
5270	<b>Transferencias a la seguridad social</b>	<b>0.00</b>	<b>0.00</b>
5271	Transferencias por obligaciones de ley	0.00	0.00
5280	<b>Donativos</b>	<b>0.00</b>	<b>0.00</b>
5281	Donativos a instituciones sin fines de lucro	0.00	0.00
5282	Donativos a entidades federativas y municipios	0.00	0.00
5283	Donativos a fideicomisos, mandatos y contratos análogos privados	0.00	0.00
5284	Donativos a fideicomisos, mandatos y contratos análogos estatales	0.00	0.00
5285	Donativos internacionales	0.00	0.00
5290	<b>Transferencias al exterior</b>	<b>0.00</b>	<b>0.00</b>
5291	Transferencias al exterior a gobiernos extranjeros y organismos internacionales	0.00	0.00
5292	Transferencias al sector privado externo	0.00	0.00
5300	<b>PARTICIPACIONES Y APORTACIONES</b>	<b>3,825,695.23</b>	<b>4,903,565.79</b>
5310	<b>Participaciones</b>	<b>0.00</b>	<b>0.00</b>
5311	Participaciones de la federación a entidades federativas y municipios	0.00	0.00
5312	Participaciones de las entidades federativas a los municipios	0.00	0.00
5320	<b>Aportaciones</b>	<b>0.00</b>	<b>0.00</b>
5321	Aportaciones de la federación a entidades federativas y municipios	0.00	0.00
5322	Aportaciones de las entidades federativas a los municipios	0.00	0.00

EA-03

5330	Convenios	3,625,495.23	4,982,565.79
5331	Convenios de reasignación	0.00	0.00
5332	Convenios de descentralización y otros	3,625,495.23	4,982,565.79
<b>5400</b>	<b>INTERESES, COMISIONES Y OTROS GASTOS DE LA DEUDA PÚBLICA</b>	<b>3,226,076.39</b>	<b>2,445,543.40</b>
5410	Intereses de la deuda pública	3,226,076.39	2,445,543.40
5411	Intereses de la deuda pública interna	0.00	0.00
5412	Intereses de la deuda pública externa	0.00	0.00
5420	Comisiones de la deuda pública	0.00	0.00
5421	Comisiones de la deuda pública interna	0.00	0.00
5422	Comisiones de la deuda pública externa	0.00	0.00
5430	Gastos de la deuda pública	0.00	0.00
5431	Gastos de la deuda pública interna	0.00	0.00
5432	Gastos de la deuda pública externa	0.00	0.00
5440	Costo por coberturas	0.00	0.00
5441	Costo por coberturas	0.00	0.00
5450	Apoyos financieros	0.00	0.00
5451	Apoyo Financiero a Intermediarios	0.00	0.00
5452	Apoyo Financiero a Almacenadores y Deudores del Sistema Financiero Nacional	0.00	0.00
<b>6500</b>	<b>OTROS GASTOS Y PÉRDIDAS EXTRAORDINARIAS</b>	<b>89,591,374.80</b>	<b>87,750,740.97</b>
6510	Estimaciones, depreciaciones, deterioros, obsolescencia y amortizaciones	33,579,093.45	31,747,459.62
6511	Estimaciones por pérdida o deterioro de activos circulantes	0.00	0.00
6512	Estimaciones por pérdida o deterioro de activos no circulantes	0.00	0.00
6513	Depreciación de bienes inmuebles	15,629,505.94	15,430,321.23
6514	Depreciación de infraestructura	0.00	0.00
6515	Depreciación de bienes muebles	17,612,888.17	16,084,763.79
6516	Deterioro de los activos biológicos	0.00	0.00
6517	Amortización de activos intangibles	336,790.34	244,374.60
6518	Disminución de bienes por pérdida, obsolescencia y deterioro	0.00	0.00
6520	Provisiones	0.00	0.00
6521	Provisiones de pasivos a corto plazo	0.00	0.00
6522	Provisiones de pasivos a largo plazo	0.00	0.00
6530	Disminución de inventarios	0.00	0.00
6531	Disminución de inventarios de mercancías para venta	0.00	0.00
6532	Disminución de inventarios de mercancías terminadas	0.00	0.00
6533	Disminución de inventarios de mercancías en proceso de elaboración	0.00	0.00
6534	Disminución de inventarios de materias primas, materiales y suministros para producción	0.00	0.00
6535	Disminución de almacén de materiales y suministros de consumo	0.00	0.00
6540	Aumento por insuficiencia de estimaciones por pérdida o deterioro u obsolescencia	0.00	0.00
6541	Aumento por insuficiencia de estimaciones por pérdida o deterioro u obsolescencia	0.00	0.00
6550	Aumento por insuficiencia de provisiones	0.00	0.00
6551	Aumento por insuficiencia de provisiones	0.00	0.00
6590	Otros gastos	56,012,281.35	56,012,281.35
6591	Gastos de ejercicios anteriores	0.00	0.00
6592	Pérdidas por responsabilidades	0.00	0.00
6593	Bonificaciones y descuentos otorgados	0.00	0.00
6594	Diferencias por tipo de cambio negativas en efectivo y equivalentes	0.00	0.00
6595	Diferencias de cotizaciones negativas en valores negociables	0.00	0.00
6596	Resultado por posición monetaria	0.00	0.00
6597	Pérdidas por participación patrimonial	0.00	0.00
6599	Otros gastos varios	56,012,281.35	56,012,281.35
<b>6600</b>	<b>INVERSIÓN PÚBLICA</b>	<b>53,029,919.36</b>	<b>14,993,222.06</b>
6610	Inversión pública no capitalizable	53,029,919.36	14,993,222.06
6611	Construcción en bienes no capitalizable	53,029,919.36	14,993,222.06
<b>3218</b>	<b>RESULTADOS DEL EJERCICIO (AHORRO/ DESAHORRO)</b>	<b>61,545,530.61</b>	<b>53,229,976.48</b>

Bajo protesta de decir verdad declaramos que los Estados Financieros y sus notas, son razonablemente correctos y son responsabilidad del emisor.

  
C. P. ADRIAN GONZALEZ PULIDO,  
RESPONSABLE DEL AREA ADMINISTRATIVA.

  
ING. YSMAEL LOPEZ GARCIA,  
TITULAR DE LA ENTIDAD



INDICE	CONCEPTO NOTAS	CONSOLIDACION					TOTAL VAP-01+VAP-02
		HACIENDA PÚBLICA/ PATRIMONIO CONTRIBUIDO VAP-01	HACIENDA PÚBLICA/ PATRIMONIO GENERADO DE EJERCICIOS ANTERIORES VAP-02	HACIENDA PÚBLICA/ PATRIMONIO GENERADO DE EJERCICIO VAP-03	AJUSTES POR CAMBIOS DE VALOR	TOTAL VAP-01+VAP-02	
3250	Rectificaciones de Resultados de Ejercicios Anteriores	0.00	0.00	0.00	0.00	0.00	0.00
	Patrimonio Neto Inicial Ajustado del Ejercicio	358,945,315.42	0.00	0.00	0.00	358,945,315.42	
3110	Aportaciones	171,863,946.81	0.00	0.00	0.00	171,863,946.81	
3120	Donaciones de capital	187,081,368.81	0.00	0.00	0.00	187,081,368.81	
3130	Actualización de la hacienda pública/patrimonio	0.00	0.00	0.00	0.00	0.00	
	Variaciones de la Hacienda Pública/Patrimonio Neto del Ejercicio	980,854,003.36	0.00	0.00	0.00	980,854,003.36	
3210	Resultados del ejercicio (ahorro/ desahorro)	0.00	53,278,976.48	0.00	0.00	53,278,976.48	
3220	Resultados de ejercicios anteriores	0.00	927,624,026.88	0.00	0.00	927,624,026.88	
3230	Revalúos	0.00	0.00	0.00	0.00	0.00	
3240	Reservas	0.00	0.00	0.00	0.00	0.00	
	Hacienda Pública/Patrimonio Neto Final del Ejercicio Anterior	358,945,315.42	980,854,003.36	0.00	0.00	1,339,799,318.78	
	Cambios en la Hacienda Pública/Patrimonio Neto del Ejercicio Actual	8,232,947.34	0.00	0.00	0.00	8,232,947.34	
3110	Aportaciones	7,915,364.17	0.00	0.00	0.00	7,915,364.17	
3120	Donaciones de capital	317,583.17	0.00	0.00	0.00	317,583.17	
3130	Actualización de la hacienda pública/patrimonio	0.00	0.00	0.00	0.00	0.00	
	Variaciones de la Hacienda Pública/Patrimonio Neto del Ejercicio.	0.00	0.00	-44,960,844.38	0.00	-44,960,844.38	
3210	Resultados del ejercicio (ahorro/ desahorro)	0.00	0.00	5,737,030.39	0.00	5,737,030.39	
3220	Resultados de ejercicios anteriores	0.00	0.00	-60,697,874.77	0.00	-60,697,874.77	
3230	Revalúos	0.00	0.00	0.00	0.00	0.00	
3240	Reservas	0.00	0.00	0.00	0.00	0.00	
	Saldo Neto en la Hacienda Pública / Patrimonio Período Actual	367,178,262.76	980,854,003.36	-44,960,844.38	0.00	1,303,071,421.74	

Bajo protesta de decir verdad declaramos que los Estados Financieros y sus notas, son razonablemente correctos y son responsabilidad del emisor.



C. P. ADRIAN GONZALEZ PULIDO,  
RESPONSABLE DEL AREA ADMINISTRATIVA.



ING. YSMAEL LOPEZ GARCIA,  
TITULAR DE LA ENTIDAD



**San Francisco del Rincón**  
 Ayuntamiento del Rincón  
 Ayuntamiento del Rincón

MUNICIPIO SAN FRANCISCO DEL RINCÓN  
 ESTADO DE VARIACION EN LA HACIENDA PÚBLICA  
 DEL 1 DE ENERO AL 31 DE DICIEMBRE DE 2017

CONSOLIDACION						
CÓDIGO	CONCEPTO NOTAS	HACIENDA PÚBLICA / PATRIMONIO CONTRIBUIDO 2017	HACIENDA PÚBLICA / PATRIMONIO GENERADO THE EJERCICIOS ANTERIORES 2017	HACIENDA PÚBLICA / PATRIMONIO OPERADO DE EJERCICIO 2017	AJUSTES POR CAMBIOS DE VALOR	TOTAL 2017
3250	Rectificaciones de Resultados de Ejercicios Anteriores	0.00	0.00	0.00	0.00	0.00
	Patrimonio Neto Inicial Ajustado del Ejercicio	358,945,315.42	0.00	0.00	0.00	358,945,315.42
3110	Aportaciones	171,863,946.81	0.00	0.00	0.00	171,863,946.81
3120	Donaciones de capital	187,081,368.61	0.00	0.00	0.00	187,081,368.61
3130	Actualización de la hacienda pública/patrimonio	0.00	0.00	0.00	0.00	0.00
	Variaciones de la Hacienda Pública/Patrimonio Neto del Ejercicio	0.00	980,854,003.36	0.00	0.00	980,854,003.36
3210	Resultados del ejercicio (ahorro/ desahorro)	0.00	53,229,376.48	0.00	0.00	53,229,376.48
3220	Resultados de ejercicios anteriores	0.00	927,624,626.88	0.00	0.00	927,624,626.88
3230	Revalúos	0.00	0.00	0.00	0.00	0.00
3240	Reservas	0.00	0.00	0.00	0.00	0.00
	Hacienda Pública/Patrimonio Neto Final del Ejercicio Anterior	358,945,315.42	980,854,003.36	0.00	0.00	1,339,799,318.78
	Cambios en la Hacienda Pública/Patrimonio Neto del Ejercicio Actual	8,232,947.34	0.00	0.00	0.00	8,232,947.34
3110	Aportaciones	7,915,364.17	0.00	0.00	0.00	7,915,364.17
3120	Donaciones de capital	317,583.17	0.00	0.00	0.00	317,583.17
3130	Actualización de la hacienda pública/patrimonio	0.00	0.00	0.00	0.00	0.00
	Variaciones de la Hacienda Pública/Patrimonio Neto del Ejercicio	0.00	0.00	-44,960,844.38	0.00	-44,960,844.38
3210	Resultados del ejercicio (ahorro/ desahorro)	0.00	0.00	5,737,030.39	0.00	5,737,030.39
3220	Resultados de ejercicios anteriores	0.00	0.00	-50,697,874.77	0.00	-50,697,874.77
3230	Revalúos	0.00	0.00	0.00	0.00	0.00
3240	Reservas	0.00	0.00	0.00	0.00	0.00
	Saldo Neto en la Hacienda Pública / Patrimonio Período Actual	367,178,262.76	980,854,003.36	-44,960,844.38	0.00	1,303,071,421.74

Bajo protesta de decir verdad declaramos que los Estados Financieros y sus notas, son razonablemente correctos y son responsabilidad del emisor.

C. P. ADRIAN GONZALEZ PULIDO,  
 RESPONSABLE DEL AREA ADMINISTRATIVA.

ING. YSMAR LOPEZ GARCIA,  
 TITULAR DE LA ENTIDAD





**San Francisco del Rincón**  
MUNICIPIO DEL RINCON  
SECRETARÍA DE ADMINISTRACIÓN

**MUNICIPIO SAN FRANCISCO DEL RINCON  
ESTADO DE VARIACION EN LA HACIENDA PÚBLICA  
DEL 1 DE ENERO AL 31 DE DICIEMBRE DE 2017**

INDICE	CONCEPTO / NOTAS	HACIENDA PÚBLICA / PATRIMONIO CONTRIBUIDO VHP-01	HACIENDA PÚBLICA / PATRIMONIO GENERADO DE EJERCICIOS ANTERIORES VHP-02	HACIENDA PÚBLICA / PATRIMONIO GENERADO DEL EJERCICIO VHP-03	AJUSTES POR CAMBIOS DE VALOR	TOTAL VHP-01 / VHP-02
3250	Rectificaciones de Resultados de Ejercicios Anteriores	0.00	0.00	0.00	0.00	0.00
	<b>Patrimonio Neto Inicial Ajustado del Ejercicio</b>	<b>358,945,315.42</b>	<b>0.00</b>	<b>0.00</b>	<b>0.00</b>	<b>358,945,315.42</b>
3110	Aportaciones	171,863,946.81	0.00	0.00	0.00	171,863,946.81
3120	Donaciones de capital	187,081,368.61	0.00	0.00	0.00	187,081,368.61
3130	Actualización de la hacienda pública/patrimonio	0.00	0.00	0.00	0.00	0.00
	<b>Variaciones de la Hacienda Pública/Patrimonio Neto del Ejercicio</b>	<b>358,945,315.42</b>	<b>0.00</b>	<b>0.00</b>	<b>0.00</b>	<b>358,945,315.42</b>
3210	Resultados del ejercicio (ahorro/ desahorro)	0.00	53,226,976.48	0.00	0.00	53,226,976.48
3220	Resultados de ejercicios anteriores	0.00	927,624,026.88	0.00	0.00	927,624,026.88
3230	Revalúos	0.00	0.00	0.00	0.00	0.00
3240	Reservas	0.00	0.00	0.00	0.00	0.00
	<b>Hacienda Pública/Patrimonio Neto Final del Ejercicio Anterior</b>	<b>358,945,315.42</b>	<b>980,854,003.36</b>	<b>0.00</b>	<b>0.00</b>	<b>1,339,799,318.78</b>
	<b>Cambios en la Hacienda Pública/Patrimonio Neto del Ejercicio Actual</b>	<b>8,232,947.34</b>	<b>0.00</b>	<b>0.00</b>	<b>0.00</b>	<b>8,232,947.34</b>
3110	Aportaciones	7,915,364.17	0.00	0.00	0.00	7,915,364.17
3120	Donaciones de capital	317,583.17	0.00	0.00	0.00	317,583.17
3130	Actualización de la hacienda pública/patrimonio	0.00	0.00	0.00	0.00	0.00
	<b>Variaciones de la Hacienda Pública/Patrimonio Neto del Ejercicio</b>	<b>8,232,947.34</b>	<b>0.00</b>	<b>0.00</b>	<b>0.00</b>	<b>8,232,947.34</b>
3210	Resultados del ejercicio (ahorro/ desahorro)	0.00	0.00	0.00	0.00	0.00
3220	Resultados de ejercicios anteriores	0.00	0.00	0.00	0.00	0.00
3230	Revalúos	0.00	0.00	0.00	0.00	0.00
3240	Reservas	0.00	0.00	0.00	0.00	0.00
	<b>Saldo Neto en la Hacienda Pública / Patrimonio Periodo Actual</b>	<b>367,178,262.76</b>	<b>980,854,003.36</b>	<b>-44,960,844.38</b>	<b>0.00</b>	<b>1,303,071,421.74</b>

Bajo protesta de decir verdad declaramos que los Estados Financieros y sus notas, son razonablemente correctos y son responsabilidad del emisor.

**C. P. ADRIAN GONZALEZ PULIDO,**  
RESPONSABLE DEL AREA ADMINISTRATIVA.

**ING. YSMAEL LOPEZ GARCIA,**  
TITULAR DE LA ENTIDAD



CONSOLIDACIÓN

INDICE	NOMBRE	ORIGEN	APLICACIÓN
<b>1000</b>	<b>ACTIVO</b>	<b>208,308,118.51</b>	<b>151,627,805.01</b>
<b>1100</b>	<b>ACTIVO CIRCULANTE</b>	<b>8,861,411.56</b>	<b>76,452,147.46</b>
1110	Efectivo y equivalentes	6,028,223.30	30,344,194.56
1111	Efectivo	3.81	189,890.63
1112	Bancos/tesorería	5,475,810.97	15,492,361.81
1113	Bancos/dependencias y otros	472,023.29	2,132,810.34
1114	Inversiones temporales (hasta 3 meses)	0.00	925,226.09
1115	Fondos con afectación específicos	81,385.43	11,199,393.87
1116	Depósitos de fondos de terceros en garantía y/o administración	0.00	894,421.82
1119	Otros efectivos y equivalentes	0.00	0.00
1120	Derechos a recibir efectivo o equivalentes	2,632,188.04	30,494,298.29
1121	Inversiones financieras de corto plazo	0.00	0.00
1122	Cuentas por cobrar a corto plazo	23,546.13	91.76
1123	Deudores diversos por cobrar a corto plazo	99,434.65	205,734.79
1124	Ingresos por recuperar a corto plazo	2,175,324.80	2,597,696.69
1125	Deudores por anticipos de la tesorería a corto plazo	4,644.77	1,650.00
1126	Préstamos otorgados a corto plazo	0.00	0.00
1129	Otros derechos a recibir efectivo o equivalentes a corto plazo	129,437.71	27,609,105.02
1130	Derechos a recibir bienes o servicios	0.00	12,984,263.63
1131	Anticipo a proveedores por adquisición de bienes y prestación de servicios a corto plazo	0.00	0.00
1132	Anticipo a proveedores por adquisición de bienes inmuebles y muebles a corto plazo	0.00	0.00
1133	Anticipo a proveedores por adquisición de bienes intangibles a corto plazo	0.00	0.00
1134	Anticipo a contratistas por obras públicas a corto plazo	0.00	12,944,269.65
1139	Otros derechos a recibir bienes o servicios a corto plazo	0.00	0.00
1140	Inventarios	0.00	0.00
1141	Inventario de mercancías para venta	0.00	0.00
1142	Inventario de mercancías terminadas	0.00	0.00
1143	Inventario de mercancías en proceso de elaboración	0.00	0.00
1144	Inventario de materias primas, materiales y suministros para producción	0.00	0.00
1145	Bienes en tránsito	0.00	0.00
1150	Almacenes	0.00	2,029,385.49
1151	Almacén de materiales y suministros de consumo	0.00	2,029,385.49
1160	Estimación por pérdidas o deterioro de activos circulantes	0.00	0.00
1161	Estimaciones para cuentas incobrables por derechos a recibir efectivo o equivalentes	0.00	0.00
1162	Estimación por deterioro de inventarios	0.00	0.00
1190	Otros activos circulantes	0.00	0.00
1191	Valores en garantía	0.00	0.00
1192	Bienes en garantía (excluye depósitos de fondos)	0.00	0.00
1193	Bienes derivados de embargos, decomisos, aseguramientos y dación en pago	0.00	0.00
1194	Adquisición con fondos de terceros	0.00	0.00
<b>1200</b>	<b>ACTIVO NO CIRCULANTE</b>	<b>195,646,706.95</b>	<b>75,175,657.55</b>
1210	Inversiones financieras a largo plazo	0.00	0.00
1211	Inversiones a largo plazo	0.00	0.00
1212	Títulos y valores a largo plazo	0.00	0.00
1213	Fideicomisos, mandatos y contratos análogos	0.00	0.00
1214	Participaciones y aportaciones de capital	0.00	0.00
1220	Derechos a recibir efectivo o equivalentes a largo plazo	0.00	0.00
1221	Documentos por cobrar a largo plazo	0.00	0.00
1222	Deudores diversos a largo plazo	0.00	0.00
1223	Ingresos por recuperar a largo plazo	0.00	0.00
1224	Préstamos otorgados a largo plazo	0.00	0.00
1229	Otros derechos a recibir efectivo o equivalentes a largo plazo	0.00	0.00
1230	Bienes inmuebles, infraestructura y construcciones en proceso	162,815,609.05	48,883,614.48
1231	Terrenos	0.00	4,977,386.47
1232	Viviendas	0.00	0.00
1233	Edificios no habitacionales	0.00	40,236,708.77
1234	Infraestructura	0.00	0.00
1235	Construcciones en proceso en bienes de dominio público	120,615,211.69	3,669,568.44
1236	Construcciones en proceso en bienes propios	32,300,387.36	0.00
1239	Otros bienes inmuebles	0.00	0.00
1240	Bienes muebles	2,130,246.96	16,729,834.92
1241	Mobiliario y equipo de administración	0.00	2,103,807.03
1242	Mobiliario y equipo educacional y recreativo	0.00	479,451.88
1243	Equipo e instrumental médico y de laboratorio	2,130,246.96	0.00
1244	Vehículos y equipo de transporte	0.00	10,880,673.45
1245	Equipo de defensa y seguridad	0.00	0.00
1246	Maquinaria, otros equipos y herramientas	0.00	3,165,743.27
1247	Colecciones, obras de arte y objetos valiosos	0.00	253,150.29
1248	Activos biológicos	0.00	0.00
1250	Activos intangibles	1,138,734.15	214,071.54
1251	Software	0.00	18,795.00
1252	Patentes, marcas y derechos	0.00	0.00
1253	Concesiones y franquicias	0.00	0.00
1254	Licencias	1,138,734.15	195,276.54
1259	Otros activos intangibles	0.00	0.00
1290	Depreciación, devaluación y amortización acumulada de bienes	33,562,116.79	0.00




1261	Depreciación acumulada de bienes inmuebles	15,629,505.94	0.00
1262	Depreciación acumulada de infraestructura	0.00	0.00
1263	Depreciación acumulada de bienes muebles	17,545,809.51	0.00
1264	Deterioro acumulada de activos biológicos	0.00	0.00
1265	Amortización acumulada de activos intangibles	336,700.34	0.00
1270	Activos diferidos	0.00	9,357,136.43
1271	Estudios, formulación y evaluación de proyectos	0.00	9,357,136.43
1272	Derechos sobre bienes en régimen de arrendamiento financiero	0.00	0.00
1273	Gastos pagados por adelantado a largo plazo	0.00	0.00
1274	Anticipos a largo plazo	0.00	0.00
1275	Beneficios al retiro de empleados pagados por adelantado	0.00	0.00
1276	Otros activos diferidos	0.00	0.00
1280	Estimaciones por pérdida o deterioro de activos no circulantes	0.00	0.00
1281	Estimaciones por pérdida de cuentas incobrables de documentos por cobrar a largo plazo	0.00	0.00
1282	Estimaciones por pérdida de cuentas incobrables de deudores diversos por cobrar a largo plazo	0.00	0.00
1283	Estimaciones por pérdida de cuentas incobrables de ingresos por cobrar a largo plazo	0.00	0.00
1284	Estimaciones por pérdida de cuentas incobrables de préstamos otorgados a largo plazo	0.00	0.00
1285	Estimaciones por pérdida de otras cuentas incobrables a largo plazo	0.00	0.00
1290	Otros activos no circulantes	0.00	0.00
1291	Bienes en concesión	0.00	0.00
1292	Bienes en arrendamiento financiero	0.00	0.00
1293	Bienes en comodato	0.00	0.00
2800	<b>PASIVO</b>	<b>14,570,872.64</b>	<b>31,215,383.94</b>
2100	<b>PASIVO CIRCULANTE</b>	<b>14,570,872.64</b>	<b>7,862,862.70</b>
2110	Cuentas por pagar a corto plazo	5,170,872.64	7,862,862.70
2111	Servicios personales por pagar a corto plazo	212,209.68	11,627.22
2112	Proveedores por pagar a corto plazo	71,519.80	2,466,436.97
2113	Contratistas por obras públicas por pagar a corto plazo	0.00	4,952,188.74
2114	Participaciones y aportaciones por pagar a corto plazo	0.00	0.00
2115	Transferencias otorgadas por pagar a corto plazo	0.00	156,220.20
2116	Intereses, comisiones y otros gastos de la deuda pública por pagar a corto plazo	0.00	0.00
2117	Retenciones y contribuciones por pagar a corto plazo	833,642.85	204,207.18
2118	Devoluciones de la ley de ingresos por pagar a corto plazo	0.00	0.00
2119	Otras cuentas por pagar a corto plazo	4,852,700.31	92,292.39
2120	Documentos por pagar a corto plazo	0.00	0.00
2121	Documentos comerciales por pagar a corto plazo	0.00	0.00
2122	Documentos con contratistas por obras públicas por pagar a corto plazo	0.00	0.00
2129	Otros documentos por pagar a corto plazo	0.00	0.00
2130	Porción a corto plazo de la deuda pública a largo plazo	9,400,900.00	0.00
2131	Porción a corto plazo de la deuda pública interna	9,400,900.00	0.00
2132	Porción a corto plazo de la deuda pública externa	0.00	0.00
2133	Porción a corto plazo de arrendamiento financiero	0.00	0.00
2140	Títulos y valores a corto plazo	0.00	0.00
2141	Títulos y valores de la deuda pública interna a corto plazo	0.00	0.00
2142	Títulos y valores de la deuda pública externa a corto plazo	0.00	0.00
2150	Pasivos diferidos a corto plazo	0.00	0.00
2151	Ingresos cobrados por adelantado a corto plazo	0.00	0.00
2152	Intereses cobrados por adelantado a corto plazo	0.00	0.00
2159	Otros pasivos diferidos a corto plazo	0.00	0.00
2160	Fondos y bienes de terceros en garantía y/o administración a corto plazo	0.00	0.00
2161	Fondos en garantía a corto plazo	0.00	0.00
2162	Fondos en administración a corto plazo	0.00	0.00
2163	Fondos contingentes a corto plazo	0.00	0.00
2164	Fondos de fideicomisos, mandatos y contratos análogos a corto plazo	0.00	0.00
2165	Otros fondos de terceros en garantía y/o administración a corto plazo	0.00	0.00
2166	Valores y bienes en garantía a corto plazo	0.00	0.00
2170	Provisiones a corto plazo	0.00	0.00
2171	Provisión para demandas y juicios a corto plazo	0.00	0.00
2172	Provisión para contingencias a corto plazo	0.00	0.00
2179	Otras provisiones a corto plazo	0.00	0.00
2190	Otros pasivos a corto plazo	0.00	0.00
2191	Ingresos por clasificar	0.00	0.00
2192	Recaudación por participar	0.00	0.00
2199	Otros pasivos circulantes	0.00	0.00
2200	<b>PASIVO NO CIRCULANTE</b>	<b>0.00</b>	<b>23,352,501.24</b>
2210	Cuentas por pagar a largo plazo	0.00	0.00
2211	Proveedores por pagar a largo plazo	0.00	0.00
2212	Contratistas por obras públicas por pagar a largo plazo	0.00	0.00
2220	Documentos por pagar a largo plazo	0.00	0.00
2221	Documentos comerciales por pagar a largo plazo	0.00	0.00
2222	Documentos con contratistas por obras públicas por pagar a largo plazo	0.00	0.00
2229	Otros documentos por pagar a largo plazo	0.00	0.00
2230	Deuda pública a largo plazo	0.00	23,352,501.24
2231	Títulos y valores de la deuda pública interna a largo plazo	0.00	0.00
2232	Títulos y valores de la deuda pública externa a largo plazo	0.00	0.00
2239	Préstamos de la deuda pública interna por pagar a largo plazo	0.00	23,352,501.24
2234	Préstamos de la deuda pública externa por pagar a largo plazo	0.00	0.00
2235	Arrendamiento financiero por pagar a largo plazo	0.00	0.00
2240	Pasivos diferidos a largo plazo	0.00	0.00

2241	Créditos diferidos a largo plazo	0.00	0.00
2242	Intereses cobrados por adelantado a largo plazo	0.00	0.00
2249	Otros pasivos diferidos a largo plazo	0.00	0.00
2250	Fondos y bienes de terceros en garantía y/o en administración a largo plazo	0.00	0.00
2251	Fondos en garantía a largo plazo	0.00	0.00
2252	Fondos en administración a largo plazo	0.00	0.00
2253	Fondos contingentes a largo plazo	0.00	0.00
2254	Fondos de fideicomisos, mandatos y contratos análogos a largo plazo	0.00	0.00
2255	Otros fondos de terceros en garantía y/o administración a largo plazo	0.00	0.00
2256	Valores y bienes en garantía a largo plazo	0.00	0.00
2260	Provisiones a largo plazo	0.00	0.00
2261	Provisión para demandas y juicios a largo plazo	0.00	0.00
2262	Provisión para pensiones a largo plazo	0.00	0.00
2263	Provisión para contingencias a largo plazo	0.00	0.00
2269	Otras provisiones a largo plazo	0.00	0.00
<b>3000</b>	<b>HACIENDA PÚBLICA/PATRIMONIO</b>	<b>37,725,897.80</b>	<b>74,596,755.82</b>
<b>3100</b>	<b>HACIENDA PÚBLICA/PATRIMONIO CONTRIBUIDO</b>	<b>8,232,947.34</b>	<b>0.00</b>
3110	Aportaciones	7,915,364.17	0.00
3120	Donaciones de capital	317,583.17	0.00
3130	Actualización de la hacienda pública/patrimonio	0.00	0.00
<b>3200</b>	<b>HACIENDA PÚBLICA/PATRIMONIO GENERADO</b>	<b>29,492,950.46</b>	<b>74,596,755.82</b>
3210	Resultados del ejercicio (ahorro/deahorro)	13,899,132.59	7,495,063.18
3220	Resultados de ejercicios anteriores	16,393,817.87	67,091,692.64
3230	Revalúos	0.00	0.00
3231	Revalúo de bienes inmuebles	0.00	0.00
3232	Revalúo de bienes muebles	0.00	0.00
3233	Revalúo de bienes intangibles	0.00	0.00
3239	Otros revalúos	0.00	0.00
3240	Reservas	0.00	0.00
3241	Reservas de patrimonio	0.00	0.00
3242	Reservas territoriales	0.00	0.00
3243	Reservas por contingencias	0.00	0.00
3250	Rectificaciones de resultados de ejercicios anteriores	0.00	0.00
3251	Cambios en políticas contables	0.00	0.00
3252	Cambios por errores contables	0.00	0.00
<b>3300</b>	<b>EXCESO O INSUFICIENCIA EN LA ACTUALIZACIÓN DE LA HACIENDA PÚBLICA/PATRIMONIO</b>	<b>0.00</b>	<b>0.00</b>
3310	Resultado por posición monetaria	0.00	0.00
3320	Resultado por tenencia de activos no monetarios	0.00	0.00

Bajo protesta de decir verdad declaramos que los Estados Financieros y sus notas, son razonablemente correctos y son responsabilidad del emisor.

  
C. P. ADRIAN GONZALEZ PULIDO,  
RESPONSABLE DEL AREA ADMINISTRATIVA.

  
ING. YSMEL LOPEZ GARCIA,  
TITULAR DE LA ENTIDAD





		CONSOLIDACIÓN		
ÍNDICE	NOMBRE	PERIODO ACTUAL	PERIODO	NOTA
	<b>ACTIVIDADES DE OPERACIÓN</b>			EFE-03
	<b>ORIGEN</b>	56300660.5	48586986.1	
4110	Impuestos	47584367.29	45176529.5	
4120	Cuotas y Aportaciones de Seguridad Social	0	0	
4130	Contribuciones de mejoras	686242.93	841627.87	
4140	Delechos	115690844.2	9568847.12	
4150	Productos de tipo corriente	7599849.31	5334796.32	
4160	Aprovechamientos de tipo corriente	6200712.99	7274730.23	
4170	Ingresos por venta de bienes y servicios	15702677.22	13822775.83	
4190	Ingresos no comprendidos en las fracciones de la ley de ingresos causados en ejercicios fiscales anteriores pendientes de liquidación o pago	0	0	
4210	Participaciones y aportaciones	344339195.9	29748690.6	
4220	Transferencias, asignaciones, subsidios y otras ayudas	25156780.63	20503963.57	
	Otros orígenes de operación	0	0	
	<b>APLICACIÓN</b>	361412359.5	329886921.5	
5110	Servicios personales	178019880.7	170442028.5	
5120	Materiales y suministros	84165321.69	40512034.84	
5130	Servicios generales	74136049.1	70334625.86	
5210	Transferencias internas y asignaciones al sector público	25453468.27	24683541.18	
5220	Transferencias al resto del sector público	0	0	
5230	Subsidios y subvenciones	0	0	
5240	Ayudas sociales	22780014.08	16466183.37	
5250	Pensiones y jubilaciones	29014	29398.6	
5260	Transferencias a fideicomisos, mandatos y contratos análogos	0	0	
5270	Transferencias a la seguridad social	0	0	
5280	Donativos	0	0	
5290	Transferencias al exterior	0	0	
5310	Participaciones	0	0	
5320	Aportaciones	0	0	
5330	Convenios	3625495.23	4983665.79	
	Otras aplicaciones de operación	3226076.39	2465543.4	
	<b>FLUJO NETO DE EFECTIVO DE LAS ACTIVIDADES DE OPERACIÓN</b>	201988301	165982939.5	
	<b>ACTIVIDADES DE INVERSIÓN</b>			
	<b>ORIGEN</b>	127813214.2	3168660.15	
	Bienes inmuebles, infraestructura y construcciones en proceso	119580266.9	0	
	Bienes muebles	0	0	
	Otros orígenes de inversión	8232947.34	3168660.15	
	<b>APLICACIÓN</b>	22692057.83	57371373.78	
1230	Bienes inmuebles, infraestructura y construcciones en proceso	5648272.48	39520997.1	EFE-02
1240-1250	Bienes muebles	17043786.36	17850376.68	EFE-02
	Otras aplicaciones de inversión	0	0	
	<b>FLUJO NETO DE EFECTIVO DE LAS ACTIVIDADES DE INVERSIÓN</b>	105121156.4	-54202713.63	
	<b>ACTIVIDADES DE FINANCIAMIENTO</b>			
	<b>ORIGEN</b>	-23352591.24	8511376.46	
	Endeudamiento Neto	-23352591.24	8511376.46	
2233	Interno	-23352591.24	8511376.46	
2234	Externo	0	0	
	Otros orígenes de financiamiento	0	0	
	<b>APLICACIÓN</b>	205827333	62294891.1	
	Servicios de la Deuda	-9400000	9400000	
2131	Interno	-9400000	9400000	
2132	Externo	0	0	
	Otras aplicaciones de financiamiento	216227333	52894891.2	
	<b>FLUJO NETO DE EFECTIVO DE LAS ACTIVIDADES DE FINANCIAMIENTO</b>	-229179834.3	-53783514.74	
	<b>INCREMENTO/DISMINUCIÓN NETA EN EL EFECTIVO Y EQUIVALENTES AL</b>	77529623.12	47996711.14	
	<b>EFECTIVO Y EQUIVALENTES AL EFECTIVO AL INICIO DEL PERIODO</b>	111285255.3	76997672.72	EFE-01
	<b>EFECTIVO Y EQUIVALENTES AL EFECTIVO AL FINAL DEL PERIODO</b>	136200226.9	111285255.3	EFE-01

Bajo protesta de decir verdad declaramos que los Estados Financieros y sus notas, son razonablemente correctos y son responsabilidad del emisor.

  
C. P. ADRIAN GONZALEZ PULIDO,  
RESPONSABLE DEL AREA ADMINISTRATIVA.

  
ING. YSMAEL LOPEZ GARCIA,  
TITULAR DE LA ENTIDAD



CONSOLIDACIÓN				
ÍNDICE	NOMBRE	PERIODO ACTUAL	PERIODO	NOTA
	<b>ACTIVIDADES DE OPERACIÓN</b>			EFE-03
	<b>ORIGEN</b>	663000000.5	488805801	
4110	Impuestos	47584357.29	45176529.5	
4120	Cuentas y Aportaciones de Seguridad Social	0	0	
4130	Contribuciones de mejoras	686242.93	841527.87	
4140	Derechos	115690844.2	95468647.12	
4150	Productos de tipo corriente	7888049.31	6334796.32	
4160	Aprovechamientos de tipo corriente	6200712.59	7274730.23	
4170	Ingresos por venta de bienes y servicios	16702677.22	13822776.83	
4190	Ingresos no comprendidos en las fracciones de la ley de ingresos causados en ejercicios fiscales anteriores pendientes de liquidación o pago	0	0	
4210	Participaciones y aportaciones	344339195.9	297446090.8	
4220	Transferencias, asignaciones, subsidios y otras ayudas	25196780.63	20583963.67	
	Otros orígenes de operación	0	0	
	<b>APLICACIÓN</b>	361412369.5	329886921.5	
5110	Servicios personales	178019880.7	170442028.5	
5120	Materiales y suministros	54165321.69	40512034.84	
5130	Servicios generales	74136049.1	70334625.86	
5210	Transferencias internas y asignaciones al sector público	26453488.27	24683541.18	
5220	Transferencias al resto del sector público	0	0	
5230	Subsidios y subvenciones	0	0	
5240	Ayudas sociales	22758054.08	16456183.37	
5250	Pensiones y jubilaciones	28014	29388.4	
5260	Transferencias a fideicomisos, mandatos y contratos análogos	0	0	
5270	Transferencias a la seguridad social	0	0	
5280	Donativos	0	0	
5290	Transferencias al exterior	0	0	
5310	Participaciones	0	0	
5320	Aportaciones	0	0	
5330	Convenios	3626496.23	4963665.73	
	Otras aplicaciones de operación	3226076.39	2445543.4	
	<b>FLUJO NETO DE EFECTIVO DE LAS ACTIVIDADES DE OPERACIÓN</b>	201588301	155982939.5	
	<b>ACTIVIDADES DE INVERSIÓN</b>			
	<b>ORIGEN</b>	127813214.2	3168660.16	
	Bienes inmuebles, infraestructura y construcciones en proceso	119680266.9	0	
	Bienes muebles	0	0	
	Otros orígenes de inversión	8232947.34	3168660.16	
	<b>APLICACIÓN</b>	22612057.83	67371373.78	
1230	Bienes inmuebles, infraestructura y construcciones en proceso	6648272.48	39520997.1	EFE-02
1240-1250	Bienes muebles	17043785.35	17850376.68	EFE-02
	Otras aplicaciones de inversión	0	0	
	<b>FLUJO NETO DE EFECTIVO DE LAS ACTIVIDADES DE INVERSIÓN</b>	105121156.4	-64202713.63	
	<b>ACTIVIDADES DE FINANCIAMIENTO</b>			
	<b>ORIGEN</b>	-23362501.24	8511376.46	
	Endeudamiento Neto	-23362501.24	8511376.46	
2233	Interno	-23362501.24	8511376.46	
2234	Externo	0	0	
	Otros orígenes de financiamiento	0	0	
	<b>APLICACIÓN</b>	205827333	62294891.2	
	Servicio de la Deuda	-9400000	9400000	
2131	Interno	-9400000	9400000	
2132	Externo	0	0	
	Otras aplicaciones de financiamiento	215227333	52894891.2	
	<b>FLUJO NETO DE EFECTIVO DE LAS ACTIVIDADES DE FINANCIAMIENTO</b>	-229179834.3	-61783614.74	
	<b>INCREMENTO/DISMINUCIÓN NETA EN EL EFECTIVO Y EQUIVALENTES AL EFECTIVO Y EQUIVALENTES AL EFECTIVO AL INICIO DEL PERIODO</b>	77529623.12	47896711.14	
	<b>EFECTIVO Y EQUIVALENTES AL EFECTIVO AL INICIO DEL PERIODO</b>	111285255.3	7997672.72	EFE-01
	<b>EFECTIVO Y EQUIVALENTES AL EFECTIVO AL FINAL DEL PERIODO</b>	138200225.9	111285255.3	EFE-01

Bajo protesta de decir verdad declaramos que los Estados Financieros y sus notas, son razonablemente correctos y son responsabilidad del emisor.

  
C. P. ADRIAN GONZALEZ PULIDO,  
RESPONSABLE DEL AREA ADMINISTRATIVA.

  
ING. YSMAEL LOPEZ GARCIA,  
TITULAR DE LA ENTIDAD





INDICE	NOMBRE	PERIODO ACTUAL	PERIODO	NOTA
	<b>ACTIVIDADES DE OPERACIÓN</b>			EFE-03
	<b>ORIGEN</b>	663000650.5	48569961	
4110	Impuestos	47684357.29	46176529.5	
4120	Cuentas y Aportaciones de Seguridad Social	0	0	
4130	Contribuciones de mejoras	686242.93	841527.87	
4140	Derechos	115690844.2	95468847.12	
4150	Productos de tipo corriente	7899849.31	5334796.32	
4160	Aprovechamientos de tipo corriente	6200712.90	7274730.23	
4170	Ingresos por venta de bienes y servicios	15702677.22	13822775.83	
4180	Ingresos no comprendidos en las fracciones de la ley de ingresos causados en ejercicios fiscales anteriores pendientes de liquidación o pago	0	0	
4210	Participaciones y aportaciones	344339195.9	297446690.6	
4220	Transferencias, asignaciones, subsidios y otras ayudas	25196780.63	20503963.57	
	Otros orígenes de operación	0	0	
	<b>APLICACIÓN</b>	351412359.5	329886921.5	
5110	Servicios personales	178019880.7	170442028.5	
5120	Materiales y suministros	54165321.69	49512034.84	
5130	Servicios generales	74136049.1	79334625.88	
5210	Transferencias internas y asignaciones al sector público	25453468.27	24883541.18	
5220	Transferencias al resto del sector público	0	0	
5230	Subsidios y subvenciones	0	0	
5240	Ayudas sociales	22758054.08	16456183.37	
5250	Pensiones y jubilaciones	28014	29398.6	
5260	Transferencias a fideicomisos, mandatos y contratos análogos	0	0	
5270	Transferencias a la seguridad social	0	0	
5280	Donativos	0	0	
5290	Transferencias al exterior	0	0	
5310	Participaciones	0	0	
5320	Aportaciones	0	0	
5330	Convenios	3625495.23	4983565.79	
	Otras aplicaciones de operación	3226076.39	2445543.4	
	<b>FLUJO NETO DE EFECTIVO DE LAS ACTIVIDADES DE OPERACIÓN</b>	201588301	156982939.5	
	<b>ACTIVIDADES DE INVERSIÓN</b>			
	<b>ORIGEN</b>	127813214.2	3168668.15	
	Bienes inmuebles, infraestructura y construcciones en proceso	119580266.9	0	
	Bienes muebles	0	0	
	Otros orígenes de inversión	8232947.34	3168668.15	
	<b>APLICACIÓN</b>	22692057.83	57371373.78	
1200	Bienes inmuebles, infraestructura y construcciones en proceso	5648272.48	3962997.1	EFE-02
1240-1250	Bienes muebles	17043785.35	17850376.68	EFE-02
	Otras aplicaciones de inversión	0	0	
	<b>FLUJO NETO DE EFECTIVO DE LAS ACTIVIDADES DE INVERSIÓN</b>	105121156.4	-54202713.63	
	<b>ACTIVIDADES DE FINANCIAMIENTO</b>			
	<b>ORIGEN</b>	-23362601.24	8511376.46	
	Endeudamiento Neto	-23362601.24	8511376.46	
2233	Interno	-23362601.24	8511376.46	
2234	Externo	0	0	
	Otros orígenes de financiamiento	0	0	
	<b>APLICACIÓN</b>	206827333	62294891.2	
	Servicios de la Deuda	-9400000	9400000	
2131	Interno	-9400000	9400000	
2132	Externo	0	0	
	Otras aplicaciones de financiamiento	216227333	52894891.2	
	<b>FLUJO NETO DE EFECTIVO DE LAS ACTIVIDADES DE FINANCIAMIENTO</b>	-229179834.3	-53783514.74	
	<b>INCREMENTO/DISMINUCIÓN META EN EL EFECTIVO Y EQUIVALENTES AL</b>	77529623.12	47998711.14	
	<b>EFECTIVO Y EQUIVALENTES AL EFECTIVO AL INICIO DEL PERIODO</b>	111285255.3	76997672.72	EFE-01
	<b>EFECTIVO Y EQUIVALENTES AL EFECTIVO AL FINAL DEL PERIODO</b>	136209225.9	111285255.3	EFE-01

Bajo protesta de decir verdad declaramos que los Estados Financieros y sus notas, son razonablemente correctos y son responsabilidad del emisor.

C. P. ADRIAN GONZALEZ PULIDO,  
RESPONSABLE DEL AREA ADMINISTRATIVA.

ING. YSMAEL LOPEZ GARCIA,  
TITULAR DE LA ENTIDAD



**San Francisco del Rincon**  
Acciones que mejoran la calidad de vida

MUNICIPIO SAN FRANCISCO DEL RINCON  
ESTADO ANALITICO DEL ACTIVO  
DEL 1 DE ENERO AL 31 DE DICIEMBRE DE 2017

CÓDIGO	NOMBRE	SALDO INICIAL (A)	CARGOS DEL PERIODO (B)	ASONOS DEL PERIODO (C)	SALDO FINAL (D) = (A)+(B)+(C)	VARIACION DEL PERIODO (E) = (D)-(A)
1000	<b>ACTIVO</b>	1,134,184,381.56	1,495,224,341.99	1,561,197,171.28	1,068,211,552.27	-65,972,829.29
1100	<b>ACTIVO CIRCULANTE</b>	101,806,095.71	1,255,453,175.52	1,194,985,905.63	162,273,261.50	60,467,265.89
1110	Efectivo y equivalentes	59,661,470.11	1,014,730,602.85	595,942,261.76	86,345,211.00	27,787,740.89
1111	Efectivo	23,421.59	85,174,480.66	85,174,484.47	23,417.76	-3.61
1112	Bancos/tesorería	35,752,276.14	777,129,710.26	761,445,451.70	51,436,536.70	15,664,258.56
1113	Bancos/dependencias y otros	0.00	0.00	0.00	0.00	0.00
1114	Inversores temporales (hasta 3 meses)	34,215.00	11,302,330.22	11,262,629.77	63,815.45	19,700.45
1115	Fondos con afectación específica	21,438,113.54	139,947,507.11	128,748,143.24	32,637,477.41	11,199,363.87
1116	Depósitos de fondos de terceros en garantía y/o administración	1,213,866.94	1,175,874.40	291,552.58	2,089,266.76	884,471.82
1119	Otros efectivos y equivalentes	99,574.90	0.00	0.00	99,574.90	0.00
1120	<b>Derechos a recibir efectivo o equivalentes</b>	23,035,398.72	196,709,153.69	174,231,595.65	45,503,952.76	22,468,554.04
1121	Inversiones financieras de corto plazo	0.00	0.00	0.00	0.00	0.00
1122	Cuentas por cobrar a corto plazo	4,861.72	188,476.69	168,384.93	4,953.48	91.76
1123	Deudores diversos por cobrar a corto plazo	2,405,912.76	10,852,808.38	10,597,407.68	2,661,223.46	255,310.70
1124	Ingresos por recuperar a corto plazo	-1,101,704.84	27,033,281.32	29,409,608.12	-3,477,029.64	-2,375,324.80
1125	Deudores por anticipos de la tesorería a corto plazo	-9,533.73	19,050.00	19,050.00	-9,533.73	0.00
1126	Préstamos otorgados a corto plazo	0.00	0.00	0.00	0.00	0.00
1129	Otros derechos a recibir efectivo o equivalentes a corto plazo	21,735,862.81	156,606,537.30	134,018,060.92	46,324,339.19	24,588,476.38
1130	<b>Derechos a recibir bienes o servicios</b>	19,260,935.57	43,360,284.72	33,257,344.43	29,363,875.86	10,102,940.29
1131	Anticipo a proveedores por adquisición de bienes y prestación de servicios a corto plazo	0.00	0.00	0.00	0.00	0.00
1132	Anticipo a proveedores por adquisición de bienes inmuebles y muebles a corto plazo	0.00	0.00	0.00	0.00	0.00
1133	Anticipo a proveedores por adquisición de bienes intangibles a corto plazo	0.00	0.00	0.00	0.00	0.00
1134	Anticipo a contratistas por obras públicas a corto plazo	19,260,935.57	43,360,284.72	33,257,344.43	29,363,875.86	10,102,940.29
1139	Otros derechos a recibir bienes o servicios a corto plazo	0.00	0.00	0.00	0.00	0.00
1140	<b>Inventarios</b>	0.00	0.00	0.00	0.00	0.00
1141	Inventario de mercancías para venta	0.00	0.00	0.00	0.00	0.00
1142	Inventario de mercancías terminadas	0.00	0.00	0.00	0.00	0.00
1143	Inventario de mercancías en proceso de elaboración	0.00	0.00	0.00	0.00	0.00
1144	Inventario de materias primas, materiales y suministros para producción	0.00	0.00	0.00	0.00	0.00
1145	Bienes en tránsito	0.00	0.00	0.00	0.00	0.00
1150	<b>Almacenes</b>	948,291.31	662,734.46	554,703.79	1,056,321.98	108,030.67
1151	Almacén de materiales y suministros de consumo	948,291.31	662,734.46	554,703.79	1,056,321.98	108,030.67
1160	<b>Estimación por pérdidas o deterioro de activos circulantes</b>	0.00	0.00	0.00	0.00	0.00
1161	Estimaciones para cuentas incobrables por derechos a recibir efectivo o equivalentes	0.00	0.00	0.00	0.00	0.00
1162	Estimación por deterioro de inventarios	0.00	0.00	0.00	0.00	0.00
1190	<b>Otros activos circulantes</b>	0.00	0.00	0.00	0.00	0.00
1191	Valores en garantía	0.00	0.00	0.00	0.00	0.00
1192	Bienes en garantía (excluye depósitos de fondos)	0.00	0.00	0.00	0.00	0.00
1193	Bienes derivados de embargos, decomisos, aseguramientos y dación en pago	0.00	0.00	0.00	0.00	0.00
1194	Adquisición con fondos de terceros	0.00	0.00	0.00	0.00	0.00
1200	<b>ACTIVO NO CIRCULANTE</b>	1,032,378,285.85	239,771,166.47	366,211,261.65	905,938,190.67	-126,440,095.18
1210	Inversiones financieras a largo plazo	0.00	0.00	0.00	0.00	0.00





1282	Estimaciones por pérdida de cuentas incobrables de deudores diversos por cobrar a largo plazo	0.00	0.00	0.00	0.00
1283	Estimaciones por pérdida de cuentas incobrables de ingresos por cobrar a largo plazo	0.00	0.00	0.00	0.00
1284	Estimaciones por pérdida de cuentas incobrables de préstamos otorgados a largo plazo	0.00	0.00	0.00	0.00
1289	Estimaciones por pérdida de otras cuentas incobrables a largo plazo	0.00	0.00	0.00	0.00
<b>1290</b>	<b>Otros activos no circulantes</b>	<b>0.00</b>	<b>0.00</b>	<b>0.00</b>	<b>0.00</b>
1291	Bienes en comisión	0.00	0.00	0.00	0.00
1292	Bienes en arrendamiento financiero	0.00	0.00	0.00	0.00
1293	Bienes en comodato	0.00	0.00	0.00	0.00

Bajo protesta de decir verdad declaramos que los Estados Financieros y sus notas, son razonablemente correctos y son responsabilidad del emisor.



G.P. ADRIAN GONZALEZ PULIDO.  
RESPONSABLE DEL AREA ADMINISTRATIVA.




ING. YSMAEL LOPEZ GARCIA.  
TITULAR DE LA ENTIDAD





ÍNDICE	NOMBRE	MONEDA DE CONTRATACIÓN	INSTITUCIÓN O PAÍS ACREEDOR NOTA ESF-19	SALDO INICIAL DEL PERÍODO	SALDO FINAL DEL PERÍODO
	<b>DEUDA PÚBLICA</b>			<b>68,110,555.47</b>	<b>35,358,054.23</b>
	<b>Corto Plazo</b>				
	<b>Deuda Interna</b>			<b>9,400,000.00</b>	<b>0.00</b>
2131	Instituciones de Crédito			9,400,000.00	0.00
2141	Títulos y Valores			0.00	0.00
2133	Arendamientos Financieros			0.00	0.00
	<b>Deuda Externa</b>			<b>0.00</b>	<b>0.00</b>
	Organismos Financieros Internacionales			0.00	0.00
	Deuda Bilateral			0.00	0.00
	Títulos y Valores			0.00	0.00
	Arendamientos Financieros			0.00	0.00
	<b>Subtotal a Corto Plazo</b>			<b>9,400,000.00</b>	<b>0.00</b>
	<b>Largo Plazo</b>				
	<b>Deuda Interna</b>			<b>58,710,555.47</b>	<b>35,358,054.23</b>
2233	Instituciones de Crédito			58,710,555.47	35,358,054.23
2231	Títulos y Valores			0.00	0.00
2235	Arendamientos Financieros			0.00	0.00
	<b>Deuda Externa</b>			<b>0.00</b>	<b>0.00</b>
	Organismos Financieros Internacionales			0.00	0.00
	Deuda Bilateral			0.00	0.00
	Títulos y Valores			0.00	0.00
	Arendamientos Financieros			0.00	0.00
	<b>Subtotal a Largo Plazo</b>			<b>58,710,555.47</b>	<b>35,358,054.23</b>
	<b>OTROS PASIVOS</b>			<b>23,811,039.39</b>	<b>21,343,844.30</b>
2000	<b>Total Deuda y Otros Pasivos</b>			<b>91,921,594.86</b>	<b>56,701,898.53</b>

Bajo protesta de decir verdad declaramos que los Estados Financieros y sus notas, son razonablemente correctos y son responsabilidad del emisor.

  
C. P. ADRIAN GONZALEZ PULIDO,  
RESPONSABLE DEL AREA ADMINISTRATIVA.


  
ING. YSMAEL LOPEZ GARCIA,  
TITULAR DE LA ENTIDAD



NOMBRE	CONCEPTO
<b>JUICIOS</b>	
JUICIOS EN JUZGADO CIVIL	9 JUICIOS.
JUICIOS EN JUZGADO DISTRITO	14 JUICIOS.
JUICIOS EN JUZGADO ADMINISTRATIVO MPAL	NO HAY JUICIOS.
JUICIOS EN TRIBUNAL DE CONCILIACIÓN Y ARBITRAJE	3 JUICIOS.
JUICIOS EN TRIBUNAL CONTENCIOSO ADMINISTRATIVO	14JUICIOS.
JUICIOS EN JUNTAS DE CONCILIACION ARBITRAJE	NO HAY JUICIOS.
JUICIOS EN TRIBUNAL FEDERAL DE JUSTICIA FISCAL Y ADMINISTRATIVA	NO HAY JUICIOS.
INFORMACIONES AD PERPETUAM	NO HAY JUICIOS.
DENUNCIAS PENALES	2 DENUNCIA.
<b>GARANTÍAS</b>	
<b>AVALES</b>	
<b>PENSIONES Y JUBILACIONES</b>	
<b>DEUDA CONTINGENTE</b>	

Bajo protesta de decir verdad declaramos que los Estados Financieros y sus notas, son razonablemente correctos y son responsabilidad del emisor.

  
C. P. ADRIAN GONZALEZ PULIDO,  
RESPONSABLE DEL AREA ADMINISTRATIVA.

  
ING. YSMAEL LOPEZ GARCIA,  
TITULAR DE LA ENTIDAD



NOTAS	DESCRIPCIÓN
<b>I. NOTAS DE DESGLOSE:</b>	
<b>INFORMACION CONTABLE</b>	
ESF-01	FONDOS CON AFECTACIÓN ESPECÍFICA E INVERSIONES FINANCIERAS
ESF-02	CONTRIBUCIONES POR RECUPERAR
ESF-03	CONTRIBUCIONES POR RECUPERAR CORTO PLAZO
ESF-05	INVENTARIO Y ALMACENES
ESF-06	FIDEICOMISOS
ESF-07	PARTICIPACIONES Y APORTACIONES DE CAPITAL
ESF-08	BIENES MUEBLES E INMUEBLES
ESF-09	INTANGIBLES Y DIFERIDOS
ESF-10	ESTIMACIONES Y DETERIOROS
ESF-11	OTROS ACTIVOS NO CIRCULANTES
ESF-12	CUENTAS Y DOCUMENTOS POR PAGAR
ESF-13	DIFERIDOS Y OTROS PASIVOS
ESF-14	OTROS PASIVOS CIRCULANTES
ESF-15	DEUDA PÚBLICA A LARGO PLAZO
EA-01	INGRESOS
EA-02	OTROS INGRESOS
EA-03	GASTOS
VHP-01	PATRIMONIO CONTRIBUIDO
VHP-02	PATRIMONIO GENERADO
EFE-01	FLUJO DE EFECTIVO
EFE-02	ADQ. BIENES MUEBLES E INMUEBLES
EFE-03	CONCILIACIÓN DEL FLUJO DE EFECTIVO
Conciliacion_Ig	CONCILIACIÓN ENTRE LOS INGRESOS PRESUPUESTARIOS Y CONTABLES
Conciliacion_Eg	CONCILIACIÓN ENTRE LOS EGRESOS PRESUPUESTARIOS Y LOS GASTOS CONTABLES
<b>II. DE MEMORIA (DE ORDEN):</b>	
Memoria	CONTABLES PRESUPUESTALES

El contenido de las cuentas reflejadas en cada una de las notas, es sólo para ejemplificar. El número, nombre y concepto de la cuenta en particular dependerá de cada ente.

Bajo protesta de decir verdad declaramos que los Estados Financieros y sus notas, son razonablemente correctos y son responsabilidad del emisor.

  
 C. P. ADRIAN GONZALEZ PULIDO.  
 RESPONSABLE DEL AREA ADMINISTRATIVA.

  
 ING. YSMAEL LOPEZ GARCIA.  
 TITULAR DE LA ENTIDAD





























DE DESGLOSE  
INFORMACIÓN CONTABLE

1190 OTROS ACTIVOS CIRCULANTES

NOTA: ESF-11

CUENTA	NOMBRE DE LA CUENTA	MONTO	CARACTERÍSTICAS
NO APLICA	NO APLICA		
	TOTAL_1190	0.00	

1290 OTROS ACTIVOS NO CIRCULANTES

NOTA: ESF-11

CUENTA	NOMBRE DE LA CUENTA	MONTO	CARACTERÍSTICAS
NO APLICA	NO APLICA		
	TOTAL_1290	0.00	





DE DESARROLLO  
INFORMACIÓN CONTABLE

114 FONDOS Y BIENES DE TERCEROS EN GARANTÍA Y/O ADMINISTRACIÓN A CORTO PLAZO

NOTA: ESI-13

CUENTA	NOMBRE DE LA CUENTA	MONTO	NATURALEZA	CARACTERÍSTICAS
NO APLICA	NO APLICA			
	TOTAL 114	0.00		

124 FONDOS Y BIENES DE TERCEROS EN GARANTÍA Y/O ADMINISTRACIÓN A LARGO PLAZO

NOTA: ESI-12

CUENTA	NOMBRE DE LA CUENTA	MONTO	NATURALEZA	CARACTERÍSTICAS
NO APLICA	NO APLICA			
	TOTAL 124	0.00		

DE DESGLOSE  
INFORMACIÓN CONTABLE

2199 - OTROS PASIVOS DIFERIDOS A CORTO PLAZO				NOTA:	ESF-14
CUENTA	NOMBRE DE LA CUENTA	MONTO	NATURALEZA	CARACTERÍSTICAS	
NO APLICA					
TOTAL_2199		0.00			

2199 - OTROS PASIVOS DIFERIDOS A CORTO PLAZO				NOTA:	ESF-14
CUENTA	NOMBRE DE LA CUENTA	MONTO	NATURALEZA	CARACTERÍSTICAS	
NO APLICA					
TOTAL_2199		0.00			

2243 - PASIVO DIFERIDO A LARGO PLAZO				NOTA:	ESF-14
CUENTA	NOMBRE DE LA CUENTA	MONTO	NATURALEZA	CARACTERÍSTICAS	
NO APLICA					
TOTAL_2243		0.00			





DE DESGLOSE  
INFORMACION CONTABLE

4100 INGRESOS DE GESTIÓN

NOTA: FA-01

CUENTA	NOMBRE DE LA CUENTA	MONTO	CARACTERISTICAS
0411200101	PREDIAL URBANO CORRIENTE	-31,279,749.80	
0411200102	PREDIAL RUSTICO CORRIENTE	-2,361,075.10	
0411200201	IMPUESTO DE ADQUISICIÓN DE BIENES	-4,072,271.13	
0411200301	DIVISION Y LITIFICACIÓN	-1,400,025.53	
0411300101	DIVERSIONES Y ESPECTAC PUBLICOS	-387,153.00	
0411300201	IMPUESTOS SOBRE JUEGOS Y APUESTAS	-536,800.00	
0411600101	SOBR. EXPL. BANCOS MARMOLES, ETC.	-59,035.00	
0411700101	RECARGOS IMPUESTO PAROQUIARIO	-1,214,813.12	
0411700201	REZAGOS URBANOS	-5,314,320.88	
0411700202	REZAGOS RUSTICOS	-527,848.30	
0411700301	HONORARIOS DE COBRANZA	-397,630.46	
0411700401	Recargos Impuestos Varios	-7,306.97	
0413100101	OBRAS DE URBANIZACION	-486,242.93	
0414100101	RASTRO	-4,053,006.00	
0414100201	INFORMACIONES	-987,442.00	
0414100301	AVALUOS CATASTRALES	-642,052.48	
0414100302	LICENCIAS CONSTRUCCION	-851,163.21	
0414100303	PRORROGA DE LICENCIAS	-31,546.00	
0414100304	LICENCIAS DE REGULARIZACION	-834,683.00	
0414100305	LICENCIA DE DEMOLICION	-21,518.03	
0414100307	ANALISIS DE FACTIBILIDAD PROVISION O FU	-60,080.00	
0414100308	ANALISIS PRELIMINAR DE USO DE SUELO	-715.00	
0414100309	LICENCIA DE ALINEAMIENTO USO HABITACIONA	-171,009.00	
0414100310	LICENCIA DE ALINEAMIENTO USO INDUSTRIAL	-33,981.00	
0414100311	LICENCIA DE ALINEAMIENTO USO COMERCIAL	-79,440.29	
0414100313	CERTIFICACION DE NUMERO OFICIAL	-128,001.56	
0414100314	CERTIFICACION DE TERMINACION DE OBRA	-40,113.32	
0414100316	FACTIBILIDAD USO DE SUELO	-270,139.94	
0414100317	PLANOS DE CIUDAD Y COMUNIDADES	-644.00	
0414100319	LIC. DE USO DE SUELO MIXTO	-4,026.00	
0414100320	LIC. DE USO DE SUELO RUSTICO	-67,629.00	
0414100321	LICENCIA TEMPORAL USO DE SUELO EN VIA P	-68,196.54	
0414100323	REPOSICION Y/O DUPLICADO DE LICENCIA	-123,949.79	
0414100324	LIC. P/CONSTRUCCION DE CAJETES, PAVIMEN	-40,087.00	
0414100325	DUPLICADO Y REPOSICION DE DOCUMENTOS	-5,966.00	
0414100501	RENTA EN PARQUE DEL RIO	-3,520.00	
0414300102	CERTIFICADOS Y CERTIFICACIONES	-642,834.90	
0414300103	SERVICIOS PUBLICOS	-710,922.00	
0414300104	VENTA DE LOTES	-158,574.00	
0414300105	VENTA DE SAVETAS	-687,349.00	
0414300106	INSCRIPCIONES A CURSOS	-429,668.00	
0414300107	PERMISOS EVENTUALES (PARA VENTA DE BEBID	-867,276.50	
0414300109	VIGILANCIA POLICIACA	-86,726.00	
0414300110	LICENCIAS DE CONDUCIR	-2,076,771.95	
0414300111	REFRENDO DE PERITOS VALUADORES	-55,164.00	
0414300112	VENTA DE INFORMACION VIA MODEM	-38,440.00	
0414300113	REVISTA MECANICA	-16,988.58	
0414300114	POR SERVICIOS DE ASISTENCIA Y SALUD PUBL	-362.00	
0414300116	CONSTANCIA DE NO INFRACCION	-178,737.00	
0414300202	FRACC. AUTORIZACION DE TRAZA	-6,006.00	
0414300203	FRACC. AUTORIZACION DE URBANIZACION	-253,895.00	
0414300206	FRACCIONAMIENTOS PERMISOS DE VENTA	-679.00	
0414300208	AUTORIZACION P/CONST. EN CONDOMINIOS	-66,340.00	
0414300301	PERM. DE ANUNCIOS LUMINOSOS Y ESPECTACUL	-426,854.03	
0414300302	PERM. DIFUSION FONETICA DE PUBLICIDAD	-21,785.19	
0414300401	IMPACTO AMBIENTAL	-17,921.00	
0414300404	SIMULACROS DE INCENDIOS	-6,536.00	
0414300405	CORTE Y PODA DE ARBOLES	-56,907.00	
0414300406	QUEAMA DE ARTIFICIOS Y JUEGOS PIROTECNICO	-26,104.00	
0414300504	LICITACION PUBLICA	-3,845.10	
0414300506	Inscripcion al Padron de Peritos Valuadores	-4,170.00	
0414300507	INSCRIPCION AL PADRON PROVEEDORES	-7,059.00	
0414300601	REFRENDO ANUAL DE CONCESION SERVICIO PUB	-35,101.89	
0414300606	CONSTANCIA DE DESPINTADO	-490.82	
0414300608	USO DE SERVICIOS	-2,837.00	
0414300701	DERECHO DE ALUMBRADO PUBLICO	-18,465,206.62	
0415100101	IMPUESTOS DE PLAZA	-448,670.00	
0415100102	IMPUESTOS DE MERCADO	-405,808.00	
0415100103	OCCUPACION VIA PUBLICA	-403,940.00	
0415100104	INTERESES	-1,578,146.97	
0415100107	ENTRADAS PARQUE DEL RIO	-85,316.00	
0415100108	RENTA DE AUDITORIO	-74,168.00	
0415100109	USO DE MUEBLES E INMUEBLES	-46,965.00	

DE DESGLOSE  
INFORMACION CONTABLE

4100 INGRESOS DE GESTION

NOTA: EA-01

CUENTA	NOMBRE DE LA CUENTA	MONTO	CARACTERISTICAS
0415100118	SERVICIO DE TOLDOS Y TAPANCOS	-14.572 00	
0415100301	PERMISO DE VENTA O EXHIBICION MERCADOS	-250 124 00	
0415100202	PERMISO DE VENTA O EXHIBICION FISCALIZAC	-168 188 00	
0415100203	PERMISO PARA Fiestas Particulares	-125 422 80	
0415200130	CONSULTAS PSICOLOGICAS (DATA)	-400 048 00	
0415200401	PERMISO DE CARGA Y DESCARGA DE VEHICULOS	-56 794 00	
0415200402	PERMISO PARA BLOQUEO DE TRAFICO VEHICULAR	-35 368 00	
0416200101	INFRACCIONES DE POLICIA MUNICIPAL	-381 808 00	
0416200102	INFRACCIONES DE TRANSITO MUNICIPAL	-3 788 610 00	
0416200103	INFRACCIONES AL REGLAMENTO MUNICIPAL	-13 997 00	
0416200104	INFRACCIONES DE TRANSPORTE	-107 104 50	
0416200105	INFRACCIONES DE MERCADOS	-2 868 00	
0416200106	MULTA	-517 644 79	
0416200107	INFRACCIONES DE ECOLOGIA	-22 647 00	
0416200111	DANOS	-515 733 10	
0416200108	EXTRAORDINARIO	-6 041 00	
0416200301	DONACIONES	-1 990 00	
0416200601	OTROS INGRESOS	832 054 28	
	<b>TOTAL 4100</b>	<b>93 085 589 65</b>	

4200 PARTICIPACIONES, APORTACIONES, TRANSFERENCIAS, ASIGNACIONES, SUBSIDIOS Y OTRAS AYUDAS

NOTA: ERA-01

CUENTA	NOMBRE DE LA CUENTA	MONTO	CARACTERISTICAS
0421100101	FONDO DE FOMENTO MUNICIPAL	-22 233 243 48	
0421100103	FONDO GENERAL	-56 854 496 59	
0421100104	IMPUESTOS SOBRE ADQUISICION DE AUTOS NUE	-1 960 710 35	
0421100105	FONDO DE FISCALIZACION	-7 968 922 82	
0421100106	IMPUESTO ESPECIAL SOBRE PRODUCCION Y SER	-7 558 129 29	
0421100107	FONDO DEL REINTEGRO DEL ISR ENTERADO	-6 458 833 03	
0421100108	FONDO DE INCENTIVO RIF	-1 106 500 00	
0421200101	FONDO 1 PARA INFRAESTRUCTURA SOCIAL	23 852 205 00	
0421200102	FONDO 2 PARA FORTALECIMIENTO SOCIAL	-66 896 224 00	
0421300101	CONVENIOS APORT FEDERALES	-29 767 078 52	
0421300201	CONVENIOS APORT ESTATALES	-70 816 483 94	
0421300202	CONVENIO LICENCIAS CON EL ESTADO	-2 367 484 79	
0421300301	CONVENIOS APORT MPALES	-748 543 85	
0421300401	CONVENIOS CON BENEFICIARIOS	-4 514 904 85	
0421300601	CONVENIOS CON PARAMUNICIPALES	-176 817 37	
	<b>TOTAL 4200</b>	<b>-343 121 679 48</b>	



DE DESGLOSE  
INFORMACIÓN CONTABLE

000 GASTOS Y OTRAS PERDIDAS

NOTA: EA-03

CUENTA	NOMBRE DE LA CUENTA	MONTO	% GASTO	EXPLICACIÓN
051101111	Cuentas	5,101,047.06	1.31%	
051101131	Sueldos Base	61,532,619.35	20.66%	
051101211	Honorarios	208,341.31	0.05%	
051101212	Honorarios asimilados	5,527,647.07	1.42%	
0511301312	Asignidad	1,036,066.90	0.27%	
0511301321	Pena Vacacional	1,507,077.67	0.39%	
0511301323	Gratificación de fin de año	10,531,800.92	2.70%	
0511301331	Remuneraciones por horas extraordinarias	964,318.34	0.25%	
0511301342	Compensaciones por servicios	307,500.00	0.08%	
0511301361	Participaciones por vigilancia	210,150.60	0.05%	
0511401413	Aportaciones IMSS	8,003,382.40	2.32%	
0511401421	Aportaciones INFONAVIT	2,143,042.00	0.55%	
0511401431	Ahoro para el retiro	2,644,462.49	0.68%	
0511401441	Seguros	657,621.22	0.17%	
0511501511	Cuentas para el fondo de ahorro	424,755.05	0.11%	
0511501522	Liquid por indemn y sueldos y salarios cuotales	565,866.90	0.14%	
0511501531	Prestaciones de retiro	398,327.66	0.10%	
0511501541	Prestaciones establecidas por COF	8,686,682.05	2.26%	
0511501551	Capacitación de los servidores públicos	257,719.96	0.07%	
0511501552	Otras prestaciones	1,153,146.07	0.30%	
0512102111	Materiales y útiles de oficina	452,697.73	0.12%	
0512102112	Equipos menores de oficina	158,612.18	0.04%	
0512102121	Materiales y útiles de impresión y reproducción	148,556.50	0.04%	
0512102141	Mat y útiles de tecnologías de la info y Com	238,331.42	0.06%	
0512102142	Equipos menores de tecnologías de la info y Com	9,291.97	0.00%	
0512102151	Material impreso e información digital	386,625.70	0.10%	
0512102161	Material de limpieza	357,329.34	0.09%	
0512102182	Mat para el registro e identificación de personas	286,163.44	0.07%	
0512202211	Prod Alim efectivos participan en ProgSegLab	654,626.02	0.22%	
0512202212	Prod Alim p pers en instalac de deposit y art	194,802.19	0.05%	
0512202221	Productos alimenticios para animales	82,099.32	0.02%	
0512202231	Utensilios para el servicio de alimentación	5,510.00	0.00%	
0512302312	Material agropecuario	1,415.00	0.00%	
0512302351	Productos químicos farmacéuticos y de laboratorio	40,656.00	0.01%	
0512402411	Materiales de construcción minerales no metálicos	1,045,306.00	0.27%	
0512402421	Materiales de construcción de concreto	378,140.78	0.10%	
0512402431	Materiales de construcción de cal y yeso	26,485.34	0.01%	
0512402441	Materiales de construcción de madera	28,962.82	0.01%	
0512402451	Materiales de construcción de vidrio	109,451.50	0.03%	
0512402461	Material eléctrico y electrónico	7,538,169.00	1.60%	
0512402471	Estructuras y manufacturas	411,133.31	0.11%	
0512402481	Materiales complementarios	46,200.00	0.01%	
0512402491	Materiales diversos	836,402.88	0.21%	
0512502511	Sustancias químicas	78,745.03	0.02%	
0512502521	Fertilizantes y abonos	13,595.99	0.00%	
0512502522	Plaguicidas y pesticidas	65,435.35	0.02%	
0512502531	Medicinas y productos farmacéuticos	20,709.22	0.01%	
0512502541	Materiales accesorios y suministros médicos	20,341.03	0.01%	
0512502561	Fibras sintéticas hules plásticos y derivados	278,912.68	0.07%	
0512602611	Combust Lub y aditivos vehículos Serv Pub	6,262,567.00	1.61%	
0512602612	Combust Lub y aditivos vehículos Serv Pub	11,541,094.26	2.96%	
0512602613	Combust Lub y aditv maq eq Prod y serv Adm	3,040,183.14	0.78%	
0512702711	Vestuario y uniformas	1,640,220.11	0.37%	
0512702721	Prendas de seguridad	98,840.39	0.02%	
0512702722	Prendas de protección personal	41,870.91	0.01%	
0512702741	Productos textiles	78,989.51	0.02%	
0512802821	Materiales de seguridad pública	82,417.03	0.02%	
0512802831	Prendas de protección para seguridad pública	497,088.00	0.13%	
0512902911	Herramientas menores	250,685.60	0.07%	
0512902921	Refacciones y accesorios menores de edificios	53,345.64	0.01%	
0512902931	Refacciones y accesorios menores de mobiliario	3,256.12	0.00%	
0512902941	Ref y Accos men Eq cómputo y tecn de la info	183,318.67	0.05%	
0512902961	Ref y Accos menores de Eq de transporte	2,158,144.25	0.55%	
0512902981	Ref y Accos menores de maquinaria y otros Equip	756,760.60	0.19%	
0512902991	Ref y Accos menores otros bienes muebles	29,387.60	0.01%	
0513103111	Servicio de energía eléctrica	2,056,419.00	0.53%	
0513103112	Alumbrado público	21,500,074.00	5.51%	
0513103121	Servicio de gas	132,510.65	0.03%	
0513103131	Servicio de agua	51,680.98	0.01%	
0513103141	Servicio telefonia tradicional	594,688.54	0.15%	
0513103151	Servicio telefonia celular	209,032.00	0.07%	
0513103161	Servicios de telecomunicaciones y satélites	6,990.00	0.00%	
0513103171	Servicios de acceso de internet	36,024.96	0.01%	
0513103173	Servicios de procesamiento de información	45,647.42	0.01%	
0513103181	Servicio postal	8,560.29	0.00%	

DE DESGLOSE  
INFORMACIÓN CONTABLE

8000 - GASTOS Y OTRAS PERDIDAS

NOTA: BA-03

CUENTA	NOMBRE DE LA CUENTA	MONTO	% GASTO	EXPLICACIÓN
051303221	Arrendamiento de edificios y locales	398,929.36	0.10%	
051303252	Arrend Vehiculos Serv Administrativos	4,000.00	0.00%	
051320381	Arrendamiento de maquinaria y equipo	4,040.00	0.00%	
051320391	Otros Arrendamientos	330,040.05	0.08%	
051330311	Servicios legales	851.00	0.00%	
051330321	Serv de diseño arquitectura int y activ relac	39,904.00	0.01%	
051330331	Servicios de consultoría administrativa	26,216.00	0.01%	
051330332	Serv de procesos técnica y en tecn de la info	63,336.00	0.02%	
051330341	Servicios de capacitación	549,612.00	0.14%	
051330381	Impresiones doc ofic p prestación de Serv pub	81,740.38	0.02%	
051330381	Servicios de vigilancia	783,630.72	0.20%	
051330391	Serv profesionales científicos y tec integrales	1,217,100.00	0.31%	
051340311	Servicios financieros y bancarios	142,879.92	0.04%	
051340341	Seguro de bienes patrimoniales	1,637,773.65	0.42%	
051340347	Netos y mantos	47,563.00	0.01%	
051340349	Serv finanz bancarios y comerciales integrales	33,526.73	0.01%	
051350351	Conservación y mantenimiento de inmuebles	130,646.93	0.03%	
051350352	Instal Rep y mantto de Mobil y Eq de admn	40,665.25	0.01%	
051350353	Instal Rep y mantto de Mobil y Eq Educativo	1,508.00	0.00%	
051350353	Instal Rep y mantto de bienes informáticos	67,015.83	0.01%	
051350356	Mantto y conserv Veh terrestres aereos marit	2,765,963.67	0.58%	
051350357	Instal Rep y mantto de maq otras Eq y herrami	815,195.08	0.21%	
051350361	Servicios de jardinería y fumigación	46,473.20	0.01%	
051360361	Difusión e info mensajes activ gubernamentales	1,502,005.53	0.49%	
051360362	Impresión y estacione public ofic y de informac	151,566.00	0.04%	
051360363	Espectáculos culturales	907,972.15	0.23%	
051360369	Otros servicios de información	72,831.78	0.02%	
051370372	Pasajes aereos internat p Serv pub en comision	10,272.00	0.00%	
051370372	Pasajes terr nac p Serv pub en comisiones	45,838.01	0.01%	
051370375	Vaticos nac p Serv pub Desamp funciones ofic	219,126.57	0.06%	
051370376	Vaticos en extranjero p Serv pub funciones ofic	56,570.17	0.02%	
051380382	Gastos de ceremonial de titulares de depend y ent	5,000.00	0.00%	
051380382	Gastos de orden social y cultural	2,719,788.66	0.70%	
051380383	Gastos de representación	5,183.00	0.00%	
051380391	Servicios funerarios y de cementerio	7,696.00	0.00%	
051380392	Otros impuestos y derechos	13,947.00	0.00%	
051380396	Otros gastos por responsabilidades	2,990.01	0.00%	
051390361	Impuestos sobre rárzonas	2,041,213.00	0.52%	
052120416	Transferencias subsecio y otras ayudas	25,190,470.27	6.45%	
052120411	Gastos relac con activ culturales deport y ayu	12,702,227.62	3.25%	
052413414	Pensiones estimadas recompensas y seguros a deporr	12,000.00	0.00%	
052420442	Becas	4,668,328.81	1.20%	
052430444	Ayudas sociales a activ científicas o académicas	632,688.40	0.16%	
052430446	Donativos a instituciones sin fines de lucro	3,415,493.00	0.87%	
053320653	Otros Convenios	3,487,676.88	0.89%	
054110621	Int de la deuda interna con instit de crédito	3,092,091.31	0.79%	
054110622	Intereses de la deuda con Gobierno del Estado	133,085.08	0.03%	
055130631	Dep Edificios e instalaciones	12,708,389.17	3.25%	
055150611	Muebles de oficina y estantería	390,884.22	0.10%	
055150612	Muebles excepto de oficina y estantería	74,012.61	0.02%	
055150615	Computadoras y equipo periférico	1,102,541.25	0.28%	
055150615	Medios magnéticos y ópticos	20,605.21	0.01%	
055150619	Otros mobiliarios y equipos de administración	123,680.75	0.03%	
055150621	Equipo de audio y de video	120,101.50	0.03%	
055150622	Aparatos deportivos	6,120.01	0.00%	
055150623	Cameras fotograficas y de video	60,156.94	0.02%	
055150629	Otro mobiliario y equipo educacional y recreativo	88,487.00	0.02%	
055150631	Equipo para uso médico dental y para laboratorio	25,978.67	0.01%	
055150632	Instrumentos médicos	3,060.46	0.00%	
055150641	Automóviles y camionetas	6,190,392.21	1.57%	
055150642	Camionetas y remolques	305,298.75	0.08%	
055150643	Embarcaciones	2,788.11	0.00%	
055150649	Otro equipo de transporte	96,496.72	0.02%	
055150651	Equipo de defensa y de seguridad	303,187.07	0.08%	
055150661	Maquinaria y equipo agropecuario	121,215.05	0.03%	
055150662	Maquinaria y equipo industrial	207,106.01	0.05%	
055150663	Maquinaria y equipo de construcción	828,563.05	0.21%	
055150664	Sistemas de aire acondicionado calefacción y ref	119,912.61	0.03%	
055150665	Equipo de comunicación y telecomunicación	438,268.48	0.11%	
055150666	Accesorios de iluminación	87,062.54	0.02%	
055150666	Eq de generación y distrib de energía eléctrica	21,801.64	0.01%	
055150667	Herramientas y maquinas herramienta	152,696.17	0.04%	
055150669	Otros equipos	173,836.28	0.04%	
055170651	Amort Software	146,983.80	0.04%	
055170657	Amort Licencias informáticas e intelectuales	60,132.66	0.02%	

DE DESGLOSE  
INFORMACIÓN CONTABLE

5000 GASTOS Y OTRAS PERDIDAS

NOTA: EA-03

CUENTA	NOMBRE DE LA CUENTA	MONTO	% GASTO	EXPLICACIÓN
0551800701	Deminución de Bienes por pérdida, obsolescencia y	261.745.78	0.07%	
0529900001	Obras entregadas de dominio público	56.012.261.35	14.34%	
0561100001	Construcción en Bienes no Capitalizables	38.562.265.17	9.80%	
			0.00%	
	<b>TOTAL 5000</b>	<b>390.526.750.27</b>	<b>100.00%</b>	





DE DISGLOSE  
INFORMACIÓN CONTABLE

028 - INGRESOS PUBLICOS PATRIMONIO GENERADO					NOTA	IMPORTE
CUENTA	NOMBRE DE LA CUENTA	SALDO INICIAL	SALDO FINAL	MODIFICACION		NATURALEZA
02210001	Resultado del Ejercicio	105,002,256.43	50,012,291.25	55,011,965.18		00
02210001	RESULTADO DEL EJERC (AHORRO DE SAHONRO)	0.00	45,170,572.00	45,170,572.00		00
02220001	Resultados de operaciones ordinarias	-570,912,098.05	-570,472,056.05	440,041.99		00
02220010	Aplicación de remanente Recursos Derivados 2008	-1,540,538.00	-1,540,538.00	0.00		00
02220010	Aplicación de remanente Recursos Derivados 2011	15,100.41	-15,100.41	0.00		00
02220010	Aplicación de remanente Recursos Derivados 2010	-471,201.73	471,201.73	0.00		00
02220010	Aplicación de remanente Recursos Derivados 2010	0.00	-507,571.00	507,571.00		00
02220020	Aplicación de remanente Recursos Federales 2011	-3,530,000.00	-3,530,000.00	0.00		00
02220020	Aplicación de remanente Recursos Federales 2012	-2,377,000.00	-2,377,000.00	0.00		00
02220020	Aplicación de remanente Recursos Federales 2013	-10,000,252.71	-10,000,252.71	0.00		00
02220020	Aplicación de remanente Recursos Federales 2014	-82,000,000.00	-82,000,000.00	0.00		00
02220020	APLICACION DE REMANENTES RECURSO FEDERAL 2015	-10,100.00	10,100.00	0.00		00
02220020	APLICACION DE REMANENTES CONVENIOS FEDERALES 2010	0.00	-3,742,802.00	3,742,802.00		00
02220030	Aplicación de remanente Recursos Estatal 2010	-31,130,043.17	-31,130,043.17	0.00		00
02220030	Aplicación de remanente Recursos Estatal 2011	331,001,014.00	331,001,014.00	0.00		00
02220030	Aplicación de remanente Recursos Estatal 2012	-42,000,250.00	-42,000,250.00	0.00		00
02220030	Aplicación de remanente Recursos Estatal 2013	-14,002,400.10	-14,002,400.10	0.00		00
02220030	Aplicación de remanente Recursos Estatal 2014	-8,000,100.00	-8,007,800.00	7,700.00		00
02220030	APLICACION DE REMANENTES RECURSO ESTATAL 2015	-1,322,370.00	1,341,000.00	-2,663.00		00
02220030	APLICACION DE REMANENTES CONVENIOS ESTATALES 2010	0.00	22,700,300.70	-22,700,300.70		00
02220040	Aplicación de remanente Fondo IFASAM 2008	-125,000.00	100,000.00	225,000.00		00
02220040	Aplicación de remanente Fondo IFASAM 2007	-707,400.10	107,400.10	814,800.20		00
02220040	Aplicación de remanente Fondo IFASAM 2009	-1,227,000.00	1,227,000.00	0.00		00
02220040	Aplicación de remanente Fondo IFASAM 2010	-2,770,434.33	-2,770,434.33	0.00		00
02220040	Aplicación de remanente Fondo IFASAM 2011	-7,740,740.10	-7,740,740.10	0.00		00
02220040	Aplicación de remanente Fondo IFASAM 2012	-14,000,400.10	-13,070,672.00	929,728.10		00
02220040	Aplicación de remanente Fondo IFASAM 2013	-4,000,000.00	-4,000,000.00	0.00		00
02220040	Aplicación de remanente Fondo IFASAM 2014	-5,000,000.00	-4,215,700.00	784,300.00		00
02220040	Aplicación de remanente Fondo IFASAM 2015	-12,400,000.00	-12,415,000.00	15,000.00		00
02220040	APLICACION DE REMANENTES FONDO IFASAM 2010	-10,000,000.00	-10,000,000.00	0.00		00
02220040	APLICACION DE REMANENTES FONDO IFASAM 2010	0.00	-4,444,700.00	4,444,700.00		00
02220050	Aplicación de remanente Fondo IFortamun 2006	-107,000.00	-107,000.00	0.00		00
02220050	Aplicación de remanente Fondo IFortamun 2007	-200,000.00	200,000.00	400,000.00		00
02220050	Aplicación de remanente Fondo IFortamun 2008	-1,000,000.00	-1,000,000.00	0.00		00
02220050	Aplicación de remanente Fondo IFortamun 2009	-2,700,000.00	-2,700,000.00	0.00		00
02220050	Aplicación de remanente Fondo IFortamun 2010	-8,000,000.00	-8,000,000.00	0.00		00
02220050	Aplicación de remanente Fondo IFortamun 2011	-12,000,000.00	-12,000,000.00	0.00		00
02220050	Aplicación de remanente Fondo IFortamun 2012	-11,000,000.00	-11,000,000.00	0.00		00
02220050	Aplicación de remanente Fondo IFortamun 2013	-6,000,000.00	-6,000,000.00	0.00		00
02220050	Aplicación de remanente Fondo IFortamun 2014	-6,000,000.00	-6,000,000.00	0.00		00
02220050	APLICACION DE REMANENTES FONDO IFORTAMUN 2015	-700,000.00	-1,000,000.00	300,000.00		00
02220050	APLICACION DE REMANENTES FONDO IFORTAMUN 2010	0.00	-2,000,000.00	2,000,000.00		00
02220050	Aplicación de remanente REMANENTE CUENTA PUBLICA	-80,000,000.00	-81,412,170.00	1,412,170.00		00
02220050	Aplicación de remanente CONVENIOS INTERMUNICIPALES	0.00	0.00	0.00		00
02220050	APLICACION DE REMANENTES CONVENIOS PARAMUNICIPALES	0.00	-1,270,400.00	1,270,400.00		00
02220060	Resultado de 1997	207,400.10	-207,400.10	0.00		00
02220060	Resultado de 1993	130,400.00	130,400.00	0.00		00
02220060	Resultado de 1994	-500,000.00	-500,000.00	0.00		00
02220060	Remanente de 1998	-1,000,000.00	-1,000,000.00	0.00		00
02220060	Remanente de 1999	300,000.00	300,000.00	0.00		00
02220060	Remanente de 2000	500,000.00	500,000.00	0.00		00
02220060	Remanente de 2000	-11,470,000.00	-11,470,000.00	0.00		00
02220060	Remanente de 2000	-8,000,000.00	-8,000,000.00	0.00		00
02220060	Remanente de 2000	13,000,000.00	13,000,000.00	0.00		00
02220060	Remanente de 2001	-6,000,000.00	-6,000,000.00	0.00		00
02220060	Remanente de 2002	-5,000,000.00	-5,000,000.00	0.00		00
02220060	Remanente de 2003	11,000,000.00	11,000,000.00	0.00		00
02220060	Remanente de 2004	-2,700,000.00	-2,700,000.00	0.00		00
02220060	Remanente de 2005	700,000.00	700,000.00	0.00		00
02220060	Remanente de 2006	-3,000,000.00	-3,000,000.00	0.00		00
02220060	Remanente de 2007	-2,000,000.00	-2,000,000.00	0.00		00
02220060	Remanente de 2008	50,000,000.00	50,000,000.00	0.00		00
02220060	Remanente de 2009	50,000,000.00	50,000,000.00	0.00		00
02220060	Remanente de 2010	80,000,000.00	80,000,000.00	0.00		00
02220060	Remanente de 2011	-80,000,000.00	-80,000,000.00	0.00		00
02220060	Remanente de 2012	30,000,000.00	30,000,000.00	0.00		00
02220060	Resultado del ejercicio 2013	-12,000,000.00	9,000,000.00	21,000,000.00		00
02220060	Resultado del ejercicio 2014	40,000,000.00	-40,000,000.00	0.00		00
02220060	Resultado del ejercicio 2015	30,000,000.00	60,000,000.00	-30,000,000.00		00
02220060	Resultado del ejercicio 2011	0.00	70,000,000.00	-70,000,000.00		00
TOTAL 028		-1,023,300,000.11	418,342,344.20	-1,441,642,344.31		00

NUMERO	DESCRIZIONE DELLA LINEA	VALORE IN EURO	VALORE IN EURO	VALORE IN EURO
1001	...	...	...	...
1002	...	...	...	...
1003	...	...	...	...
1004	...	...	...	...
1005	...	...	...	...
1006	...	...	...	...
1007	...	...	...	...
1008	...	...	...	...
1009	...	...	...	...
1010	...	...	...	...
1011	...	...	...	...
1012	...	...	...	...
1013	...	...	...	...
1014	...	...	...	...
1015	...	...	...	...
1016	...	...	...	...
1017	...	...	...	...
1018	...	...	...	...
1019	...	...	...	...
1020	...	...	...	...
1021	...	...	...	...
1022	...	...	...	...
1023	...	...	...	...
1024	...	...	...	...
1025	...	...	...	...
1026	...	...	...	...
1027	...	...	...	...
1028	...	...	...	...
1029	...	...	...	...
1030	...	...	...	...
1031	...	...	...	...
1032	...	...	...	...
1033	...	...	...	...
1034	...	...	...	...
1035	...	...	...	...
1036	...	...	...	...
1037	...	...	...	...
1038	...	...	...	...
1039	...	...	...	...
1040	...	...	...	...
1041	...	...	...	...
1042	...	...	...	...
1043	...	...	...	...
1044	...	...	...	...
1045	...	...	...	...
1046	...	...	...	...
1047	...	...	...	...
1048	...	...	...	...
1049	...	...	...	...
1050	...	...	...	...
1051	...	...	...	...
1052	...	...	...	...
1053	...	...	...	...
1054	...	...	...	...
1055	...	...	...	...
1056	...	...	...	...
1057	...	...	...	...
1058	...	...	...	...
1059	...	...	...	...
1060	...	...	...	...
1061	...	...	...	...
1062	...	...	...	...
1063	...	...	...	...
1064	...	...	...	...
1065	...	...	...	...
1066	...	...	...	...
1067	...	...	...	...
1068	...	...	...	...
1069	...	...	...	...
1070	...	...	...	...
1071	...	...	...	...
1072	...	...	...	...
1073	...	...	...	...
1074	...	...	...	...
1075	...	...	...	...
1076	...	...	...	...
1077	...	...	...	...
1078	...	...	...	...
1079	...	...	...	...
1080	...	...	...	...
1081	...	...	...	...
1082	...	...	...	...
1083	...	...	...	...
1084	...	...	...	...
1085	...	...	...	...
1086	...	...	...	...
1087	...	...	...	...
1088	...	...	...	...
1089	...	...	...	...
1090	...	...	...	...
1091	...	...	...	...
1092	...	...	...	...
1093	...	...	...	...
1094	...	...	...	...
1095	...	...	...	...
1096	...	...	...	...
1097	...	...	...	...
1098	...	...	...	...
1099	...	...	...	...
1100	...	...	...	...
1101	...	...	...	...
1102	...	...	...	...
1103	...	...	...	...
1104	...	...	...	...
1105	...	...	...	...
1106	...	...	...	...
1107	...	...	...	...
1108	...	...	...	...
1109	...	...	...	...
1110	...	...	...	...
1111	...	...	...	...
1112	...	...	...	...
1113	...	...	...	...
1114	...	...	...	...
1115	...	...	...	...
1116	...	...	...	...
1117	...	...	...	...
1118	...	...	...	...
1119	...	...	...	...
1120	...	...	...	...
1121	...	...	...	...
1122	...	...	...	...
1123	...	...	...	...
1124	...	...	...	...
1125	...	...	...	...
1126	...	...	...	...
1127	...	...	...	...
1128	...	...	...	...
1129	...	...	...	...
1130	...	...	...	...
1131	...	...	...	...
1132	...	...	...	...
1133	...	...	...	...
1134	...	...	...	...
1135	...	...	...	...
1136	...	...	...	...
1137	...	...	...	...
1138	...	...	...	...
1139	...	...	...	...
1140	...	...	...	...
1141	...	...	...	...
1142	...	...	...	...
1143	...	...	...	...
1144	...	...	...	...
1145	...	...	...	...
1146	...	...	...	...
1147	...	...	...	...
1148	...	...	...	...
1149	...	...	...	...
1150	...	...	...	...
1151	...	...	...	...
1152	...	...	...	...
1153	...	...	...	...
1154	...	...	...	...
1155	...	...	...	...
1156	...	...	...	...
1157	...	...	...	...
1158	...	...	...	...
1159	...	...	...	...
1160	...	...	...	...
1161	...	...	...	...
1162	...	...	...	...
1163	...	...	...	...
1164	...	...	...	...
1165	...	...	...	...
1166	...	...	...	...
1167	...	...	...	...
1168	...	...	...	...
1169	...	...	...	...
1170	...	...	...	...
1171	...	...	...	...
1172	...	...	...	...
1173	...	...	...	...
1174	...	...	...	...
1175	...	...	...	...
1176	...	...	...	...
1177	...	...	...	...
1178	...	...	...	...
1179	...	...	...	...
1180	...	...	...	...
1181	...	...	...	...
1182	...	...	...	...
1183	...	...	...	...
1184	...	...	...	...
1185	...	...	...	...
1186	...	...	...	...
1187	...	...	...	...
1188	...	...	...	...
1189	...	...	...	...
1190	...	...	...	...
1191	...	...	...	...
1192	...	...	...	...
1193	...	...	...	...
1194	...	...	...	...
1195	...	...	...	...
1196	...	...	...	...
1197	...	...	...	...
1198	...	...	...	...
1199	...	...	...	...
1200	...	...	...	...





DE DESGLOSE  
INFORMACION CONTABLE

CONCILIACIÓN DEL FLUJO DE EFECTIVO

NOTA: EFE-03

CUENTA	NOMBRE DE LA CUENTA	SALDO INICIAL	SALDO FINAL
5500	<b>OTROS GASTOS Y PÉRDIDAS EXTRAORDINARIAS</b>	0.00	83,298,669.24
5510	Estimaciones, depreciaciones, deterioros, obsolescencia y amortizaciones	0.00	27,296,387.89
5511	Estimaciones por pérdida o deterioro de activos circulantes	0.00	0.00
5512	Estimaciones por pérdida o deterioro de activos no circulantes	0.00	0.00
5513	Depreciación de bienes inmuebles	0.00	12,708,389.17
5514	Depreciación de infraestructura	0.00	0.00
5515	Depreciación de bienes muebles	0.00	14,076,146.56
5516	Deterioro de los activos biológicos	0.00	0.00
5517	Amortización de activos intangibles	0.00	240,106.36
5518	Disminución de Bienes por pérdida, obsolescencia y deterioro	0.00	261,745.78
5520	Provisiones	0.00	0.00
5521	Provisiones de pasivos a corto plazo	0.00	0.00
5522	Provisiones de pasivos a largo plazo	0.00	0.00
5530	Disminución de inventarios	0.00	0.00
5531	Disminución de inventarios de mercancías para venta	0.00	0.00
5532	Disminución de inventarios de mercancías laminadas	0.00	0.00
5533	Disminución de inventarios de mercancías en proceso de elaboración	0.00	0.00
5534	Disminución de inventarios de materias primas, materiales y suministros para producción	0.00	0.00
5535	Disminución de almacén de materiales y suministros de consumo	0.00	0.00
5540	Aumento por insuficiencia de estimaciones por pérdida o deterioro u obsolescencia	0.00	0.00
5541	Aumento por insuficiencia de estimaciones por pérdida o deterioro u obsolescencia	0.00	0.00
5550	Aumento por insuficiencia de provisiones	0.00	0.00
5551	Aumento por insuficiencia de provisiones	0.00	0.00
5590	Otros gastos	0.00	56,012,281.35
5591	Gastos de ejercicios anteriores	0.00	0.00
5592	Pérdidas por responsabilidades	0.00	0.00
5593	Bonificaciones y descuentos otorgados	0.00	0.00
5594	Diferencias por tipo de cambio negativas en efectivo y equivalentes	0.00	0.00
5595	Diferencias de cotizaciones negativas en valores negociables	0.00	0.00
5596	Resultado por posición monetaria	0.00	0.00
5597	Pérdidas por participación patrimonial	0.00	0.00
5599	Otros gastos vanos	0.00	56,012,281.35
5600	<b>INVERSIÓN PÚBLICA</b>	0.00	38,582,285.17
5610	Inversión pública no capitalizable	0.00	38,582,285.17
5611	Construcción en bienes no capitalizable	0.00	38,582,285.17





San Francisco  
del Rincon  
Accounting System  
for month of year

MUNICIPIO SAN FRANCISCO DEL RINCON  
ESTADO AMÉRICO DE INDIOS  
DEL 1 DE ENERO AL 31 DE DICIEMBRE DEL 2011

CFE	CE	CHI	CONCEPTO	ESTIMADO	AMPLIACIONES Y REDUCCIONES	MODIFICADO	DESEMBOLSADO	RECAUDADO	RESERVA	EXCIDENTES
1			<b>PRESUPUESTO DE INGRESOS</b>	<b>277,979,622.84</b>	<b>238,557,686.69</b>	<b>516,536,305.73</b>	<b>492,615,237.47</b>	<b>492,615,237.47</b>	<b>214,636,614.63</b>	<b>214,636,614.63</b>
1			<b>RECURSOS FISCALES</b>	<b>84,286,891.36</b>	<b>59,698,966.12</b>	<b>124,231,787.48</b>	<b>109,577,343.21</b>	<b>109,577,343.21</b>	<b>45,281,651.65</b>	<b>45,281,651.65</b>
1	1.1		Impuestos	43,970,800.00	5,303,610.63	49,474,616.63	47,584,357.29	47,584,357.29	3,613,587.29	3,613,587.29
1	1.1	12	Impuesto sobre el patrimonio	36,203,700.00	4,450,274.56	40,613,974.56	39,139,071.66	39,139,071.66	2,935,371.56	2,935,371.56
1	1.1	13	Impuesto sobre la producción, el consumo	831,000.00	117,536.08	948,536.08	924,022.00	924,022.00	93,022.00	93,022.00
1	1.1	16	Impuestos Ecológicos	84,200.00	21,000.00	105,200.00	59,035.00	59,035.00	25,165.00	25,165.00
1	1.1	17	Aportes	6,851,990.00	300,000.00	7,500,000.00	7,462,226.73	7,462,226.73	610,326.73	610,326.73
1	1.1	31	Contrib. de mejoras por áreas públic.	300,000.00	696,000.00	996,000.00	686,242.93	686,242.93	386,242.93	386,242.93
1	1.1	41	Derechos, productos y aprovechamie	28,024,891.36	695,000.00	995,000.00	686,242.93	686,242.93	386,242.93	386,242.93
1	1.1	41	Derechos por el uso, goce, aprovech	7,313,025.69	1,942,355.80	9,255,281.69	8,499,051.76	8,499,051.76	4,899,051.76	4,899,051.76
1	1.1	41	Derechos por prestación de servicios	5,073,665.47	25,476,896.24	30,550,561.71	25,855,791.23	25,855,791.23	20,752,125.76	20,752,125.76
1	1.1	51	Productos de tipo corriente	2,566,000.00	2,415,644.49	5,001,644.49	4,176,468.62	4,176,468.62	1,590,468.62	1,590,468.62
1	1.1	61	Aprovechamientos de tipo corriente	5,052,200.00	2,675,932.81	7,928,132.81	6,170,615.67	6,170,615.67	1,116,415.67	1,116,415.67
1	1.1	83	Transferencias corrientes	0.00	734,162.20	734,162.20	3,037,140.59	3,037,140.59	3,037,140.59	3,037,140.59
1	1.1	83	Convenios	0.00	734,162.20	734,162.20	3,037,140.59	3,037,140.59	3,037,140.59	3,037,140.59
1	1.1	83	Participaciones	0.00	5,906,862.51	5,906,862.51	155,414.28	155,414.28	155,414.28	155,414.28
1	1.1	81	Participaciones	0.00	5,906,862.51	5,906,862.51	155,414.28	155,414.28	155,414.28	155,414.28
1	3.2		Diminución de pasivos	0.00	14,385,531.44	14,385,531.44	13,411,762.84	13,411,762.84	13,411,762.84	13,411,762.84
1	3.2	3	Remanentes	0.00	14,385,531.44	14,385,531.44	13,411,762.84	13,411,762.84	13,411,762.84	13,411,762.84
5			<b>RECURSOS FEDERALES</b>	<b>213,882,931.48</b>	<b>68,288,347.17</b>	<b>281,981,278.65</b>	<b>262,360,443.86</b>	<b>262,360,443.86</b>	<b>68,677,512.38</b>	<b>68,677,512.38</b>
5	1.1		Derechos, productos y aprovechamie	0.00	107,751.45	107,751.45	613,564.15	613,564.15	613,564.15	613,564.15
5	1.1	51	Productos de tipo corriente	85,747,753.23	37,390,383.48	123,138,136.71	125,615,007.52	120,615,507.52	34,867,754.28	34,867,754.28
5	1.1	82	Transferencias corrientes	85,747,753.23	5,100,875.77	90,848,629.00	90,848,429.00	90,848,429.00	5,100,875.77	5,100,875.77
5	1.1	83	Aportaciones	0.00	32,289,107.71	32,289,107.71	29,767,078.52	29,767,078.52	29,767,078.52	29,767,078.52
5	1.1	83	Convenios	127,935,178.25	7,875,593.70	135,810,771.95	143,728,421.28	142,728,421.28	14,793,243.03	14,793,243.03
5	1.1	81	Participaciones	127,935,178.25	7,875,593.70	135,810,771.95	142,728,421.28	142,728,421.28	14,793,243.03	14,793,243.03
5	3.2		Diminución de pasivos	0.00	22,924,818.54	22,924,818.54	18,402,950.91	18,402,950.91	18,402,950.91	18,402,950.91
5	3.2	3	Remanentes	0.00	22,924,818.54	22,924,818.54	18,402,950.91	18,402,950.91	18,402,950.91	18,402,950.91
6			<b>RECURSOS ESTATALES</b>	<b>0.00</b>	<b>103,278,469.26</b>	<b>103,278,469.26</b>	<b>84,155,754.43</b>	<b>84,155,754.43</b>	<b>94,155,754.43</b>	<b>94,155,754.43</b>
6	1.1		Transferencias corrientes	0.00	72,021,127.29	72,021,127.29	70,921,037.73	70,921,037.73	70,921,037.73	70,921,037.73
6	1.1	63	Convenios	0.00	31,257,341.97	31,257,341.97	23,234,716.70	23,234,716.70	23,234,716.70	23,234,716.70
6	3.2		Diminución de pasivos	0.00	31,257,341.97	31,257,341.97	23,234,716.70	23,234,716.70	23,234,716.70	23,234,716.70
6	3.2	3	Remanentes	0.00	31,257,341.97	31,257,341.97	23,234,716.70	23,234,716.70	23,234,716.70	23,234,716.70
7			<b>OTROS RECURSOS</b>	<b>0.00</b>	<b>7,044,774.34</b>	<b>7,044,774.34</b>	<b>6,521,895.97</b>	<b>6,521,895.97</b>	<b>6,521,895.97</b>	<b>6,521,895.97</b>
7	1.1		Transferencias corrientes	0.00	5,153,862.73	5,153,862.73	4,664,157.08	4,664,157.08	4,664,157.08	4,664,157.08
7	1.1	83	Convenios	0.00	5,153,862.73	5,153,862.73	4,664,157.08	4,664,157.08	4,664,157.08	4,664,157.08
7	3.2		Diminución de pasivos	0.00	1,890,911.61	1,890,911.61	1,857,538.89	1,857,538.89	1,857,538.89	1,857,538.89
7	3.2	3	Remanentes	0.00	1,890,911.61	1,890,911.61	1,857,538.89	1,857,538.89	1,857,538.89	1,857,538.89

C. P. ADRIAN GONZALEZ PULIDO  
RESPONSABLE DEL AREA ADMINISTRATIVA

ING. YSMAEL LOPEZ GARCIA  
TITULAR DE LA ENTIDAD





**San Francisco del Rincon**  
 Alcaldía Municipal  
 2011-2012  
 1ra. Sesión de 2012

**MUNICIPIO SAN FRANCISCO DEL RINCON**  
**ESTADO ANALITICO DE INGRESOS POR RUBRO**  
**DEL 1 DE ENERO AL 30 DE SEPTIEMBRE DEL 2012**

CRI	CONCEPTO	ESTIMADO	Y	MODIFICADO	DEVENGADO	RECAUDADO	DIFERENCIA	EXCEDENTES
	<b>PRESUPUESTO DE INGRESOS</b>	<b>277,978,622.84</b>	<b>238,557,686.89</b>	<b>516,536,309.73</b>	<b>492,615,237.47</b>	<b>492,615,237.47</b>	<b>214,636,614.63</b>	<b>214,636,614.63</b>
10	Impuestos	43,970,800.00	5,503,810.63	49,474,610.63	47,584,357.29	47,584,357.29	3,613,557.29	3,613,557.29
20	Cuotas y Aportaciones de Seguridad Social	0.00	0.00	0.00	0.00	0.00	0.00	0.00
30	Contribuciones de Mejoras	300,000.00	695,000.00	995,000.00	686,242.93	686,242.93	308,742.93	308,742.93
40	Derechos	12,386,601.36	37,419,152.04	39,805,843.40	34,355,342.09	34,355,342.09	21,968,651.63	21,968,651.63
50	Productos	2,586,000.00	2,523,395.94	5,109,395.94	4,790,030.77	4,790,030.77	2,204,030.77	2,204,030.77
51	Corriente	2,586,000.00	2,523,395.94	5,109,395.94	4,790,030.77	4,790,030.77	2,204,030.77	2,204,030.77
52	Capital	0.00	0.00	0.00	0.00	0.00	0.00	0.00
60	Aprovechamientos	5,052,200.00	2,675,932.81	7,928,132.81	6,170,615.67	6,170,615.67	1,118,415.67	1,118,415.67
61	Corriente	5,052,200.00	2,675,932.81	7,928,132.81	6,170,615.67	6,170,615.67	1,118,415.67	1,118,415.67
62	Capital	0.00	0.00	0.00	0.00	0.00	0.00	0.00
69	Aprovechamientos no comprendidos en las fracciones de la Ley de Ingresos causadas en ejercicios fiscales anteriores	0.00	0.00	0.00	0.00	0.00	0.00	0.00
70	Ingresos por Ventas de Bienes y Servicios	0.00	0.00	0.00	0.00	0.00	0.00	0.00
80	Participaciones y Aportaciones	213,662,931.48	129,061,091.81	342,764,923.39	342,121,678.48	342,121,678.48	128,438,747.00	128,438,747.00
90	Transferencias, Asignaciones, Subsidios y Otras Ayudas	0.00	0.00	0.00	0.00	0.00	0.00	0.00
00	Ingresos Derivados de Financiamientos	0.00	70,458,403.56	70,458,403.56	56,906,969.34	56,906,969.34	56,906,969.34	56,906,969.34

Bajo protesta de decir verdad declaramos que los Estados Financieros y sus notas, son razonablemente correctos y son responsabilidad del emisor.

**C. P. ADRIAN GONZALEZ PULIDO**  
 RESPONSABLE DEL AREA ADMINISTRATIVA.

**ING. YSMAR DEL LOZOS GARCIA.**  
 TITULAR DE LA ENTIDAD



**San Francisco del Rincón**  
 Ayuntamiento Municipal  
 Teófilo de los Ríos

**MUNICIPIO SAN FRANCISCO DEL RINCÓN**  
**ESTADO ANUAL DE INGRESOS POR FUENTE DE FINANCIAMIENTO**  
**DEL 1 DE ENERO AL 30 DE SEPTIEMBRE DEL 2017**

CHI	CONCEPTO	ESTIMADO	AMPLIACIONES Y REQUISICIONES	MODIFICADO	DEVENGADO	RECIBIDO	DIFERENCIA	EXISTENTES
	<b>PRESUPUESTO DE INGRESOS</b>	<b>277,974,822.84</b>	<b>238,667,646.89</b>	<b>516,636,309.73</b>	<b>492,615,237.47</b>	<b>492,615,237.47</b>	<b>214,838,614.83</b>	<b>214,838,614.83</b>
	<b>Ingresos del Gobierno</b>	<b>277,974,822.84</b>	<b>169,099,283.33</b>	<b>446,877,906.17</b>	<b>435,708,268.13</b>	<b>435,708,268.13</b>	<b>157,725,645.29</b>	<b>157,725,645.29</b>
10	Impuestos	43,970,000.00	6,503,610.63	49,474,610.63	47,564,357.29	47,564,357.29	3,613,557.29	3,613,557.29
30	Contribuciones de Mejoras	300,000.00	695,000.00	995,000.00	686,242.93	686,242.93	366,242.93	366,242.93
40	Derechos	12,366,691.36	27,419,152.04	39,605,843.40	34,355,342.99	34,355,342.99	21,965,651.63	21,965,651.63
50	Productos	2,566,000.00	2,523,395.94	5,109,395.94	4,790,030.77	4,790,030.77	2,204,030.77	2,204,030.77
51	Comente	2,566,000.00	2,523,395.94	5,109,395.94	4,790,030.77	4,790,030.77	2,204,030.77	2,204,030.77
52	Capital	0.00	0.00	0.00	0.00	0.00	0.00	0.00
60	Aprovechamientos	5,052,200.00	2,875,932.81	7,928,132.81	6,170,615.67	6,170,615.67	1,118,415.67	1,118,415.67
61	Corriente	5,052,200.00	2,875,932.81	7,928,132.81	6,170,615.67	6,170,615.67	1,118,415.67	1,118,415.67
62	Capital	0.00	0.00	0.00	0.00	0.00	0.00	0.00
80	Participaciones y Aportaciones	213,682,031.48	129,081,991.01	342,764,023.59	342,121,678.48	342,121,678.48	128,436,747.00	128,436,747.00
90	Transferencias, Asignaciones, Subsidios y Otras Ayudas	0.00	0.00	0.00	0.00	0.00	0.00	0.00
	<b>Ingresos de Organismos y Empresas</b>	<b>0.00</b>	<b>0.00</b>	<b>0.00</b>	<b>0.00</b>	<b>0.00</b>	<b>0.00</b>	<b>0.00</b>
20	Cuotas y Aportaciones de Seguridad Social	0.00	0.00	0.00	0.00	0.00	0.00	0.00
70	Ingresos por Ventas de Bienes y Servicios	0.00	0.00	0.00	0.00	0.00	0.00	0.00
90	Transferencias, Asignaciones, Subsidios y Otras Ayudas	0.00	0.00	0.00	0.00	0.00	0.00	0.00
	<b>Ingresos derivados de financiamiento</b>	<b>0.00</b>	<b>70,458,463.56</b>	<b>70,458,463.56</b>	<b>56,906,969.34</b>	<b>56,906,969.34</b>	<b>56,906,969.34</b>	<b>56,906,969.34</b>
00	Ingresos Derivados de Financiamientos	0.00	70,458,463.56	70,458,463.56	56,906,969.34	56,906,969.34	56,906,969.34	56,906,969.34

Bajo protesta de decir verdad declaramos que los Estados Financieros y sus notas, son razonablemente correctos y son responsabilidad del emisor.

**C. P. ADRIAN GONZALEZ PULIDO.**  
 RESPONSABLE DEL AREA ADMINISTRATIVA.

**ING. YSMAR LOPEZ GARCIA.**  
 TITULAR DE LA ENTIDAD













































































































San Francisco  
del Rincón  
Municipio del Estado de Hidalgo  
2010-2011

MUNICIPIO SAN FRANCISCO DEL RINCÓN  
ESTADO ANALÍTICO DEL EJERCICIO DEL PRESUPUESTO DE EGRESOS CLASIFICACIÓN ECONOMICA (POR TIPO DE GASTO)  
AL 31 DE DICIEMBRE DEL 2011

C/O	CONCEPTO	APROBADO	AMPLIACIONES / REQUISICIONES	MODIFICADO	DEBERADO	PAGADO	SUBSIDIARIO
	<b>PRESUPUESTO DE EGRESOS</b>	<b>277,976,622.84</b>	<b>244,098,183.37</b>	<b>622,076,778.31</b>	<b>371,170,169.60</b>	<b>361,593,827.87</b>	<b>180,000,006.61</b>
1	Gasto Corriente	236,714,355.38	61,880,304.60	208,594,660.19	268,644,525.87	264,690,310.97	20,040,194.52
2	Gasto de Capital	27,311,766.21	179,447,815.33	206,759,361.54	91,343,375.73	87,577,571.90	115,416,005.81
3	Amortización de la Deuda y Distribución de Fideicomisos	13,952,501.24	2,770,233.24	16,722,734.48	11,183,268.00	9,325,945.00	5,540,466.46
4	Pensiones y Jubilaciones	0.00	0.00	0.00	0.00	0.00	0.00
5	Participaciones	0.00	0.00	0.60	0.00	0.00	0.00

C.P. ADRIAN GONZALEZ PULIDO.  
RESPONSABLE DEL AREA ADMINISTRATIVA.

ING. YSMAEL LOPEZ GARCIA.  
TITULAR DE LA ENTIDAD.



San Francisco  
del Rincón  
Acciones que mejoran  
la calidad de vida

MUNICIPIO SAN FRANCISCO DEL RINCÓN  
ESTADO ANALÍTICO DEL EJERCICIO DEL PRESUPUESTO DE EGRESOS  
CLASIFICACIÓN ADMINISTRATIVA  
AL 31 DE DICIEMBRE DEL 2017

CA-UR	CONCEPTO	APROBADO	AMPLIACIONES / REDUCCIONES	MODIFICADO	DEVENGADO O	PAGADO	SUB EJERCICIO O
	<b>PRESUPUESTO DE EGRESOS</b>	<b>277,978,622.84</b>	<b>0.00</b>	<b>277,978,622.84</b>	<b>0.00</b>	<b>0.00</b>	<b>277,978,622.84</b>
1001		647722.65	0	647722.65	0	0	647722.65
1002		5525104.61	0	5525104.61	0	0	5525104.61
1003		1163503.26	0	1163503.26	0	0	1163503.26
1101		35434691.92	0	35434691.92	0	0	35434691.92
1201		24936182.55	0	24936182.55	0	0	24936182.55
1301		1634644	0	1634644	0	0	1634644
1401		2666080.72	0	2666080.72	0	0	2666080.72
1501		2159692.16	0	2159692.16	0	0	2159692.16
1601		1295237.71	0	1295237.71	0	0	1295237.71
1701		833590.37	0	833590.37	0	0	833590.37
1801		591172.08	0	591172.08	0	0	591172.08
1901		29245377.26	0	29245377.26	0	0	29245377.26
1902		3577264.64	0	3577264.64	0	0	3577264.64
2001		5044777.39	0	5044777.39	0	0	5044777.39
2201		2179159.73	0	2179159.73	0	0	2179159.73
2301		976489.3	0	976489.3	0	0	976489.3
2401		2186654.41	0	2186654.41	0	0	2186654.41
2501		2602756.45	0	2602756.45	0	0	2602756.45
2601		1368871.14	0	1368871.14	0	0	1368871.14
2701		539802.05	0	539802.05	0	0	539802.05
2801		54984354.95	0	54984354.95	0	0	54984354.95
2901		2279349.74	0	2279349.74	0	0	2279349.74
3001		2645187.1	0	2645187.1	0	0	2645187.1
3002		2066463.58	0	2066463.58	0	0	2066463.58
3101		6430300.93	0	6430300.93	0	0	6430300.93
3102		28286382.56	0	28286382.56	0	0	28286382.56
3401		5191409.7	0	5191409.7	0	0	5191409.7
3403		445755.35	0	445755.35	0	0	445755.35
3503		2086204.48	0	2086204.48	0	0	2086204.48
3504		5932693.76	0	5932693.76	0	0	5932693.76
3505		1498136.7	0	1498136.7	0	0	1498136.7
3507		27048107.24	0	27048107.24	0	0	27048107.24
3701		7303746.22	0	7303746.22	0	0	7303746.22
3801		1174138.55	0	1174138.55	0	0	1174138.55
3901		617406.55	0	617406.55	0	0	617406.55
4001		4791518.47	0	4791518.47	0	0	4791518.47
4701		586692.56	0	586692.56	0	0	586692.56

  
C. B. ADRIAN GONZALEZ PULIDO,  
RESPONSABLE DEL AREA ADMINISTRATIVA.

  
ING. YSMAEL LOPEZ GARCIA,  
TITULAR DE LA ENTIDAD








San Francisco  
del Rincón  
Acción que resalta  
la calidad de vida

MUNICIPIO SAN FRANCISCO DEL RINCÓN  
INTERESES DE LA DEUDA  
DEL 1 DE ENERO AL 31 DE DICIEMBRE DE 2017

IDENTIFICACIÓN DE CRÉDITO O INSTRUMENTO	DEVENGADO	PAGADO
<b>Créditos Bancarios</b>		
OBRA PÚBLICA (5 ACCIONES)		8,418,327.39
ADQUISICIÓN DE RESERVA TERRITORIAL (16 millones)		3,196,154.38
ADQUISICIÓN DE RESERVA TERRITORIAL (6 millones)		1,389,965.82
<b>Total Créditos Bancarios</b>	<b>0.00</b>	<b>13,006,447.59</b>
<b>Otros Instrumentos de Deuda</b>		
<b>Total Otros Instrumentos de Deuda</b>	<b>0.00</b>	<b>0.00</b>
<b>TOTAL</b>	<b>0.00</b>	<b>13,006,447.59</b>

Bajo protesta de decir verdad declaramos que los Estados Financieros y sus notas, son razonablemente correctos y son responsabilidad del emisor.

  
C. B. ADRIAN GONZALEZ PULIDO.  
RESPONSABLE DEL AREA ADMINISTRATIVA.


  
ING. YSMAEL LOPEZ GARCIA.  
TITULAR DE LA ENTIDAD




FLUJO DE FONDOS (INDICADORES DE LA POSTURA FISCAL)  
AL 31 DE DICIEMBRE DEL 2017

CONCEPTO	ESTIMADO / APROBADO	DEVENGADO	RECAUDADO / PAGADO
<b>I. Ingresos Presupuestarios (I=1+2)</b>	<b>277,978,622.84</b>	<b>492,615,237.47</b>	<b>492,615,237.47</b>
1. Ingresos del Gobierno de la Entidad Federativa / Municipio	277,978,622.84	492,615,237.47	492,615,237.47
2. Ingresos del Sector Paraestatal / Paramunicipal			
<b>II. Egresos Presupuestarios (II=3+4)</b>	<b>261,166,121.60</b>	<b>356,766,095.20</b>	<b>350,918,110.84</b>
3. Egresos del Gobierno de la Entidad Federativa / Municipio	261,166,121.60	356,766,095.20	350,918,110.84
4. Egresos del Sector Paraestatal / Paramunicipal			
<b>III. Balance Presupuestario (Superávit o Déficit) (III = I - II)</b>	<b>16,812,501.24</b>	<b>135,849,142.27</b>	<b>141,697,126.63</b>
<b>IV. Intereses, Comisiones y Gastos de la Deuda</b>	<b>-2,860,000.00</b>	<b>-3,226,076.39</b>	<b>-1,353,772.03</b>
<b>V. Balance Primario (Superávit o Déficit) (V= III - IV)</b>	<b>19,672,501.24</b>	<b>139,075,218.66</b>	<b>143,050,898.66</b>
<b>A. Financiamiento</b>	<b>0.00</b>	<b>56,906,969.34</b>	<b>56,906,969.34</b>
<b>B. Amortización de la deuda</b>	<b>-13,952,501.24</b>	<b>-11,182,268.00</b>	<b>-9,320,945.00</b>
<b>C. Endeudamiento ó desendeudamiento (C = A - B)</b>	<b>13,952,501.24</b>	<b>68,089,237.34</b>	<b>66,232,914.34</b>

Bajo protesta de decir verdad declaramos que los Estados Financieros y sus notas, son razonablemente correctos y son responsabilidad del emisor.

  
C. P. ADRIÁN GONZALEZ PULIDO.  
RESPONSABLE DEL AREA ADMINISTRATIVA.

  
ING. YSMAEL LOPEZ GARCIA.  
TITULAR DE LA ENTIDAD



CONCEPTO	APROBADO	APLICACIONES / RESERVAIONES	COMPROMETIDO	DEVENGADO	PAGADO	LIQUIDADO
<b>PRESUUESTO DE EGRESOS</b>						
Programas						
Subsidio Sector Social y Privado o Entidades Federativas y Municipios	277,678,622.84	238,857,686.69	516,538,399.73	371,174,430.59	361,697,837.67	145,361,876.14
Subsidio a Reglas de Operación	272,031,264.84	238,230,596.58	510,261,950.42	364,906,090.28	356,062,046.92	145,361,876.14
Otros Subsidios	5,500,000.00	27,264,063.17	32,764,063.17	27,168,066.77	27,168,066.77	5,096,993.40
	0.00	0.00	0.00	0.00	0.00	0.00
Desarrollo de las Funciones	266,031,354.84	213,966,832.41	477,487,667.26	337,738,010.61	331,897,606.41	136,762,676.74
Provisión de Servicios Públicos	266,031,354.84	94,665,126.64	301,396,583.48	270,654,168.66	266,303,476.33	95,712,325.82
Provisión de Bienes Públicos	0.00	0.00	0.00	0.00	0.00	0.00
Planificación, seguimiento y evaluación de políticas públicas	0.00	0.00	0.00	0.00	0.00	0.00
Promoción y fomento	0.00	0.00	0.00	0.00	0.00	0.00
Regulación y supervisión	0.00	0.00	0.00	0.00	0.00	0.00
Funciones de las Fuerzas Armadas (Únicamente Gobierno Federal)	0.00	0.00	0.00	0.00	0.00	0.00
Específicos	0.00	0.00	0.00	0.00	0.00	0.00
Proyectos de Inversión	0.00	176,101,403.77	176,101,403.77	67,055,851.65	63,563,547.82	109,090,551.12
<b>Administrativos y de Apoyo</b>						
Apoyo al proceso presupuestario y para mejorar la eficiencia institucional	0.00	0.00	0.00	0.00	0.00	0.00
Apoyo a la función pública y al mejoramiento de la gestión	0.00	0.00	0.00	0.00	0.00	0.00
Operaciones ajenas	0.00	0.00	0.00	0.00	0.00	0.00
<b>Compromisos</b>						
Obligaciones de cumplimiento de responsabilidad jurisdiccional	0.00	0.00	0.00	0.00	0.00	0.00
Desastres Naturales	0.00	0.00	0.00	0.00	0.00	0.00
<b>Obligaciones</b>						
Pensiones y jubilaciones	0.00	0.00	0.00	0.00	0.00	0.00
Aportaciones a la seguridad social	0.00	0.00	0.00	0.00	0.00	0.00
Aportaciones a fondos de estabilización	0.00	0.00	0.00	0.00	0.00	0.00
Aportaciones a fondos de inversión y reestructura de pensiones	0.00	0.00	0.00	0.00	0.00	0.00
<b>Programas de Gasto Federalizado</b>						
Gasto Federalizado	0.00	0.00	0.00	0.00	0.00	0.00
Participaciones a entes federativos y municipios	0.00	0.00	0.00	0.00	0.00	0.00
Conto financiero, deuda o apoyos e donaciones y aportaciones de la banca	0.00	0.00	0.00	0.00	0.00	0.00
Ayudas de operación, fiscales ambientales	0.00	0.00	0.00	0.00	0.00	0.00
	5,547,265.00	327,091.31	6,274,356.31	6,274,356.31	2,546,731.55	0.00

Basado en los datos declarados por los Estados Financieros y sus notas, con responsabilidad correcta y con responsabilidad del emisor.



C. P. ADRIAN GONZALEZ PULIDO  
 RESPONSABLE DEL AREA ADMINISTRATIVA



ING. YSMAR LOPEZ GARCIA  
 TITULAR DE LA ENTIDAD

Conceptos	2017	2016	2017	2016
<b>ACTIVO</b>				
<b>Activo Circulante</b>			<b>PASIVO</b>	
a. Efectivo y Equivalentes (a1+a2+a3+a4+a5+a6+a7)	86,249,636.10	58,481,866.21	a. <b>Pasivo Circulante</b>	23,811,039.59
a1) Efectivo	22,417.76	23,421.09	a.1) Cuentas por Pagar a Corto Plazo (a1+a2+a3+a4+a5+a6+a7+a8+a9)	1,514,513.96
a2) Bancos/ Tesorería	51,426,536.70	35,752,278.14	a1) Servicios Personales por Pagar a Corto Plazo	2,522,152.79
a3) Bienes Deteriorados y Otros	53,919.45	34,215.00	a2) Provisiones por Pagar a Corto Plazo	4,828,988.69
a4) Inversiones Temporales (hasta 3 meses)	32,637,477.41	21,438,113.54	a3) Contratos por Obras Públicas por Pagar a Corto Plazo	205,602.00
a5) Fondos con Afectación Específica	2,038,268.76	1,213,268.84	a4) Participaciones y Aportaciones por Pagar a Corto Plazo	2,001,181.33
a6) Depósitos de Fondos de Terceros en Garantía y/o Administración	45,693,527.66	28,134,675.62	a5) Transferencias Otorgadas por Pagar a Corto Plazo	5,056,787.41
a7) Otros Efectivos y Equivalentes	99,574.90	4,881.72	a6) Intereses, Comisiones y Otros Gastos de la Deuda Pública por Pagar a Corto Plazo	0.00
b. Derechos a Recibir Efectivo o Equivalentes (b1+b2+b3+b4+b5+b6+b7)	4,863.46	2,405,912.76	a7) Pensiones y Contribuciones por Pagar a Corto Plazo	0.00
b1) Inversiones Financieras de Corto Plazo	2,681,223.46	-1,101,704.84	a8) Dedicaciones de la Ley de Ingresos por Pagar a Corto Plazo	0.00
b2) Cuentas por Cobrar a Corto Plazo	-3,477,028.64	-8,533.73	a9) Otras Cuentas por Pagar a Corto Plazo	0.00
b3) Deudas Diferidas por Cobrar a Corto Plazo	0.00	0.00	b. Documentos por Pagar a Corto Plazo (b1+b2+b3)	0.00
b4) Ingresos por Recibir a Corto Plazo	0.00	0.00	b1) Documentos Comerciales por Pagar a Corto Plazo	0.00
b5) Deuda por Anticipo de la Tercera a Corto Plazo	0.00	0.00	b2) Documentos con Garantías por Obras Públicas por Pagar a Corto Plazo	0.00
b6) Préstamos Otorgados a Corto Plazo	0.00	0.00	b3) Otros Documentos por Pagar a Corto Plazo	0.00
b7) Otros Derechos a Recibir Efectivo o Equivalentes a Corto Plazo	46,324,339.19	21,735,862.81	c. Pasivos a Corto Plazo de la Deuda Pública a Largo Plazo (c1+c2)	-9,400,000.00
c. Derechos a Recibir Bienes o Servicios (c1+c2+c3+c4+c5)	28,383,875.85	19,265,523.57	c1) Porción a Corto Plazo de la Deuda Pública	-9,400,000.00
c1) Activo a Provedores por Adquisición de Bienes y Prestación de Servicios a Corto Plazo	0.00	0.00	c2) Porción a Corto Plazo de Arrendamiento Financiero	0.00
c2) Activo a Provedores por Adquisición de Bienes Inmuebles y Muebles a Corto Plazo	0.00	0.00	d. Tributos y Varones a Corto Plazo	0.00
c3) Activo a Provedores por Adquisición de Bienes Intangibles a Corto Plazo	0.00	0.00	e. Pasivos Diferidos a Corto Plazo (e1+e2+e3)	0.00
c4) Activo a Contratistas por Obras Públicas a Corto Plazo	29,363,875.85	19,265,523.57	e1) Ingresos Cobrados por Adelantado a Corto Plazo	0.00
c5) Otros Derechos a Recibir Bienes o Servicios a Corto Plazo	0.00	0.00	e2) Ingresos Cobrados por Arrendamiento a Corto Plazo	0.00
d. Inventarios (d1+d2+d3+d4+d5)	0.00	0.00	e3) Otros Pasivos Diferidos a Corto Plazo	0.00
d1) Inventario de Mercancías para Venta	0.00	0.00	f. Fondos y Bienes de Terceros en Garantía y/o Administración a Corto Plazo (f1+f2+g3+g4)	0.00
d2) Inventario de Mercancías Terminadas	0.00	0.00	f1) Fondos en Garantía a Corto Plazo	0.00
d3) Inventario de Mercancías en Proceso de Fabricación	0.00	0.00	f2) Fondos en Administración a Corto Plazo	0.00
d4) Bienes en Trabajo	0.00	0.00	f3) Fondos Contingentes a Corto Plazo	0.00
d5) Arrendables	0.00	0.00	f4) Fondos de Fideicomiso, Mandatos y Convenios Análogos a Corto Plazo	0.00
e. Estimación por Pérdidas o Gastos de Activos Circulantes (e1+e2)	1,066,307.96	946,291.31	f5) Otros Fondos de Terceros en Garantía y/o Administración a Corto Plazo	0.00
e1) Estimaciones para Cuentas Incobrables por Deudas a Recibir Efectivo o Equivalentes	0.00	0.00	f6) Valores y Bienes en Garantía a Corto Plazo	0.00
e2) Estimación por Deterioro de Inventarios	0.00	0.00	g. Provisiones a Corto Plazo (g1+g2+g3)	0.00
e3) Otros Activos Circulantes (e3+g1+g2+g3+g4)	0.00	0.00	g1) Provisión para Deudas y Juicios a Corto Plazo	0.00
g1) Valores en Garantía	0.00	0.00	g2) Provisión para Contingencias a Corto Plazo	0.00
g2) Bienes en Garantía (incluye depósitos de fondos)	0.00	0.00	g3) Otras Provisiones a Corto Plazo	0.00
g3) Bienes Derivados de Embargos, Descargos, Aseguramientos y Decisión en Pago	0.00	0.00	h. Otros Pasivos a Corto Plazo (h1+h2+h3)	0.00
g4) Adquisición con Fondos de Terceros	0.00	0.00	h1) Ingresos por Calificar	0.00
			h2) Recordación por Participar	0.00
			h3) Otros Pasivos Circulantes	0.00
<b>IA. Total de Activos Circulantes (IA = a + b + c + d + e + f + g)</b>	<b>152,273,261.60</b>	<b>101,805,095.71</b>	<b>IA. Total de Pasivos Circulantes (IA = a + b + c + d + e + f + g + h)</b>	<b>21,343,844.30</b>
				<b>14,411,039.36</b>





Descripción de la Deuda Pública y Otros Pasivos (1)	Saldo al 31 de diciembre de 2020 (4)	Disposiciones del Periodo (5)	Amortizaciones del periodo (7)	Inversiones, liquidaciones y otros ajustes (8)	Saldo Final del periodo (9) (Saldo 2017)	Pago de intereses del periodo (10)	Pagos de Contribuciones y otros cobros autorizados durante el periodo (11)
<b>1. Deuda Pública (1a-8)</b>	0.00	0.00	-4,409,603.00	0.00	-3,992,091.31	0.00	0.00
<b>A. Corto Plazo (Aa1+a2+a3)</b>	0.00	0.00	-4,409,603.00	0.00	-3,992,091.31	0.00	0.00
a1) Instituciones de Crédito					-3,092,091.31		
a2) Títulos y Valores					0.00		
a3) Arrendamientos Financieros					0.00		
<b>B. Largo Plazo (Ba1+b2+b3)</b>	0.00	0.00	0.00	0.00	0.00	0.00	0.00
b1) Instituciones de Crédito					0.00		
b2) Títulos y Valores					0.00		
b3) Arrendamientos Financieros					0.00		
<b>2. Otros Pasivos</b>	0.00	0.00			0.00		
<b>3. Total de la Deuda Pública y Otros Pasivos (3=1+2)</b>	0.00	0.00	-4,409,603.00	0.00	-3,992,091.31	0.00	0.00
<b>4. Deuda Contingente<sup>1</sup> (Informativa)</b>							
A. Deuda Contingente 1							
B. Deuda Contingente 2							
C. Deuda Contingente XX							
<b>5. Valor de Instrumentos Bono Cupón Cero<sup>2</sup> (Informativo)</b>							
A. Instrumento Bono Cupón Cero 1							
B. Instrumento Bono Cupón Cero 2							
C. Instrumento Bono Cupón Cero XX							
<b>6. Obligaciones a Corto Plazo (Informativo)</b>							
A. Crédito 1							
B. Crédito 2							
C. Crédito XX							

  
**C. P. ADRIAN GONZALEZ PULIDO,**  
 RESPONSABLE DEL AREA ADMINISTRATIVA.

  
**ING. YSMAEL LOPEZ GARCIA,**  
 TITULAR DE LA ENTIDAD



San Francisco del Rincón  
 Ayuntamiento Municipal

Informe sobre el estado de las cuentas de la  
 Unidad Administrativa Especial de Servicios Públicos  
 del Municipio de San Francisco del Rincón

Descripción de las Obligaciones (Incluyendo el Instrumento)	Punto de partida de las obligaciones (Código)	Fecha de vencimiento (Código)	Fecha de inicio de vigencia (Código)	Fecha de término de vigencia (Código)	Valor nominal (Código)	Valor nominal (Código)	Valor nominal (Código)	Valor nominal (Código)	Valor nominal (Código)	Valor nominal (Código)	Valor nominal (Código)
<b>A. Asociaciones Privadas (APP) (debe ser 0)</b>											
01 APP 1											0.00
02 APP 2											0.00
03 APP 3											0.00
04 APP 4											0.00
<b>B. Otros Instrumentos (debe ser 0)</b>											
01 Otro Instrumento 1											0.00
02 Otro Instrumento 2											0.00
03 Otro Instrumento 3											0.00
04 Otro Instrumento 4											0.00
<b>C. Total de Obligaciones Diferentes de Financiamiento (Códigos)</b>											
											0.00

NO APLICA

*[Handwritten signature]*

C. P. ARIAN GONZALEZ PULIDO  
 RESPONSABLE DEL AREA ADMINISTRATIVA

*[Handwritten signature]*  
 ING. ANSELMO GARCIA  
 TITULAR DE LA OFICINA



Concepto (C)	Estimador Aprobado (E)	Devenido	Recaudado Pagado
<b>A. Ingresos Totales (A = A1+A2+A3)</b>	<b>277,978,822.84</b>	<b>401,829,944.67</b>	<b>401,829,944.67</b>
A1. Ingresos de Libre Disposición	192,230,869.81	235,656,661.06	235,656,661.06
A2. Transferencias Federales Etiquetadas	85,747,753.23	165,973,063.61	165,973,063.61
A3. Financiamiento Neto			
<b>B. Egresos Presupuestarios (B = B1+B2)</b>	<b>277,978,822.84</b>	<b>371,446,209.09</b>	<b>361,849,677.37</b>
B1. Gasto No Etiquetado (sin incluir Amortización de la Deuda Pública)	192,230,869.81	255,375,586.68	252,985,061.30
B2. Gasto Etiquetado (sin incluir Amortización de la Deuda Pública)	85,747,753.23	116,070,702.41	108,864,616.07
<b>C. Remanentes del Ejercicio Anterior (C = C1 + C2)</b>		<b>16,617,240.13</b>	<b>16,617,240.13</b>
C1. Remanentes de Ingresos de Libre Disposición aplicados en el periodo		16,617,240.13	16,617,240.13
C2. Remanentes de Transferencias Federales Etiquetadas aplicados en el periodo			
<b>I. Balance Presupuestario (I = A - B + C)</b>	<b>0.00</b>	<b>47,600,895.71</b>	<b>56,677,547.43</b>
<b>II. Balance Presupuestario sin Financiamiento Neto (II = I - A3)</b>	<b>3,182,268.00</b>	<b>58,183,163.71</b>	<b>57,903,487.43</b>
<b>III. Balance Presupuestario sin Financiamiento Neto y sin Remanentes del Ejercicio Anterior (III = II - C)</b>	<b>3,182,268.00</b>	<b>33,565,923.58</b>	<b>41,286,212.30</b>
<b>Concepto</b>	<b>Aprobado</b>	<b>Devenido</b>	<b>Pagado</b>
<b>E. Intereses, Comisiones y Gastos de la Deuda (E = E1+E2)</b>	<b>2,765,000.00</b>	<b>3,092,091.31</b>	<b>1,219,786.95</b>
E1. Intereses, Comisiones y Gastos de la Deuda con Gasto No Etiquetado	0.00	0.00	0.00
E2. Intereses, Comisiones y Gastos de la Deuda con Gasto Etiquetado	2,765,000.00	3,092,091.31	1,219,786.95
<b>IV. Balance Primario (IV = B + E)</b>	<b>5,947,268.00</b>	<b>36,658,014.89</b>	<b>42,695,950.25</b>
<b>Concepto</b>	<b>Estimador Aprobado</b>	<b>Devenido</b>	<b>Recaudado Pagado</b>
<b>F. Financiamiento (F = F1 + F2)</b>	<b>0.00</b>	<b>0.00</b>	<b>0.00</b>
F1. Financiamiento con Fuente de Pago de Ingresos de Libre Disposición			
F2. Financiamiento con Fuente de Pago de Transferencias Federales Etiquetadas			
<b>G. Amortización de la Deuda (G = G1 + G2)</b>	<b>3,182,268.00</b>	<b>3,182,268.00</b>	<b>1,325,945.00</b>
G1. Amortización de la Deuda Pública con Gasto No Etiquetado	0.00	0.00	0.00
G2. Amortización de la Deuda Pública con Gasto Etiquetado	3,182,268.00	3,182,268.00	1,325,945.00
<b>A3. Financiamiento Neto (A3 = F - G)</b>	<b>-3,182,268.00</b>	<b>-3,182,268.00</b>	<b>-1,325,945.00</b>
<b>Concepto</b>	<b>Estimador Aprobado</b>	<b>Devenido</b>	<b>Recaudado Pagado</b>
<b>A1. Ingresos de Libre Disposición</b>	<b>192,230,869.81</b>	<b>235,656,661.06</b>	<b>235,656,661.06</b>
A3.1 Financiamiento Neto con Fuente de Pago de Ingresos de Libre Disposición (A3.1 = F1 - G1)	0.00	0.00	0.00
F1. Financiamiento con Fuente de Pago de Ingresos de Libre Disposición			
G1. Amortización de la Deuda Pública con Gasto No Etiquetado	0.00	0.00	0.00
B1. Gasto No Etiquetado (sin incluir Amortización de la Deuda Pública)	192,230,869.81	255,375,586.68	252,985,061.30
C1. Remanentes de Ingresos de Libre Disposición aplicados en el periodo		16,617,240.13	16,617,240.13
<b>V. Balance Presupuestario de Recursos Disponibles (V = A1 + A3.1 - B1 + C1)</b>	<b>0.00</b>	<b>-3,901,485.49</b>	<b>-510,960.11</b>
<b>VI. Balance Presupuestario de Recursos Disponibles sin Financiamiento Neto (VI = V - A3.1)</b>	<b>0.00</b>	<b>-3,901,485.49</b>	<b>-510,960.11</b>
<b>Concepto</b>	<b>Estimador Aprobado</b>	<b>Devenido</b>	<b>Recaudado Pagado</b>
<b>A2. Transferencias Federales Etiquetadas</b>	<b>85,747,753.23</b>	<b>165,973,063.61</b>	<b>165,973,063.61</b>
A3.2 Financiamiento Neto con Fuente de Pago de Transferencias Federales Etiquetadas (A3.2 = F2 - G2)	-3,182,268.00	-3,182,268.00	-1,325,945.00
F2. Financiamiento con Fuente de Pago de Transferencias Federales Etiquetadas			
G2. Amortización de la Deuda Pública con Gasto Etiquetado	3,182,268.00	3,182,268.00	1,325,945.00
B2. Gasto Etiquetado (sin incluir Amortización de la Deuda Pública)	85,747,753.23	116,070,702.41	108,864,616.07
C2. Remanentes de Transferencias Federales Etiquetadas aplicados en el periodo			
<b>VII. Balance Presupuestario de Recursos Etiquetados (VII = A2 + A3.2 - B2 + C2)</b>	<b>-3,182,268.00</b>	<b>46,720,113.20</b>	<b>55,762,542.54</b>
<b>VIII. Balance Presupuestario de Recursos Etiquetados sin Financiamiento Neto (VIII = VII - A3.2)</b>	<b>0.00</b>	<b>49,902,381.20</b>	<b>57,088,487.54</b>

C. P. ADRIAN GONZALEZ PULIDO.  
RESPONSABLE DEL AREA ADMINISTRATIVA.

ING. YSMAEL LOPEZ GARCIA  
TITULAR DE LA ENTIDAD





51) Fondos para Entidades Federadas y Municipios Productores de Hidrocarburos  
 52) Fondo Minero  
 D. Transferencias, Subsidios y Subvenciones, y Pensiones y Jubilaciones  
 E. Otras Transferencias Federales Etiquetadas  
**II. Total de Transferencias Federales Etiquetadas (I + A + B + C + D + E)**  
 III. Ingresos Derivados de Financiamientos (II + A)  
 A. Ingresos Derivados de Financiamientos

22,429,317.76	89,196,868.85	121,626,106.61	96,071,956.61	96,076,839.61	76,647,245.82	0.00
0.00	70,458,403.56	70,458,403.56	56,905,969.34	56,906,949.34	56,906,969.34	0.00
0.00	70,458,403.56	70,458,403.56	56,905,969.34	56,906,949.34	56,906,969.34	0.00
<b>214,660,387.37</b>	<b>234,671,946.97</b>	<b>449,332,334.28</b>	<b>426,166,469.22</b>	<b>426,166,469.22</b>	<b>210,445,861.35</b>	

**Datos Informativos**  
 1. Ingresos Derivados de Financiamientos con Fuente de Pago de Ingresos de Libre Disposición  
 2. Ingresos Derivados de Financiamientos con Fuente de Pago de Transferencias Federales Etiquetadas  
 3. Ingresos Derivados de Financiamientos (I + 1 + 2)

  
 INÉS SUSANA LÓPEZ GARCÍA  
 TITULAR DE LA ENTIDAD

C. FABRIAN GONZALEZ PULIDO  
 RESPONSABLE DEL AREA ADMINISTRATIVA.

Concepto (A)	Reservado (B)	Gastos				Compromiso (D)
		Asignación/Reducción (C)	Modificación	Reversión	Pagos	
<b>I. Gasto No Etiquetado (A+B+C+D+E+F+G+H+I)</b>	<b>182,258,866.61</b>	<b>83,388,174.88</b>	<b>275,587,048.51</b>	<b>255,375,586.48</b>	<b>252,985,081.38</b>	<b>26,211,481.81</b>
<b>A. Servicios Personales (A1+A2+A3+A4+A5+A6)</b>	<b>187,511,550.58</b>	<b>937,110.78</b>	<b>168,448,661.34</b>	<b>184,488,849.04</b>	<b>88,321,885.78</b>	<b>8,042,812.30</b>
A1) Remuneraciones al Personal de Cálculo Permanente	62,690,222.07	702,581.72	63,202,804.32	66,485,346.80	66,485,346.80	-2,037,457.52
A2) Remuneraciones al Personal de Cálculo Transitorio	6,201,000.00	306,000.00	6,497,000.00	6,793,000.00	6,793,000.00	736,999.99
A3) Remuneraciones Adicionales y Especiales	12,155,478.19	311,231.00	12,466,709.21	11,156,036.87	11,156,036.87	1,307,672.34
A4) Seguridad Social	17,140,708.06	-489,200.00	16,651,508.06	14,508,746.11	12,834,504.08	2,182,038.89
A5) Otras Prestaciones Sociales y Económicas	9,423,693.73	62,099.83	9,505,793.56	8,010,208.88	8,318,598.68	988,776.66
A6) Previsiones	0.00	0.00	0.00	0.00	0.00	0.00
A7) Pago de Contribuciones a Servidores Públicos	0.00	0.00	0.00	0.00	0.00	0.00
<b>B. Materiales y Suministros (B1+B2+B3+B4+B5+B6+B7+B8+B9)</b>	<b>22,968,299.96</b>	<b>13,705,055.74</b>	<b>36,811,365.72</b>	<b>34,962,966.63</b>	<b>34,888,484.34</b>	<b>1,718,855.29</b>
B1) Materiales de Administración: Frenos de Occurrencia y Artículos Oficiales	2,352,654.98	191,726.91	2,220,628.05	2,022,000.28	2,022,000.28	198,627.71
B2) Alimentos y Utensilios	1,018,200.00	164,499.16	1,242,699.16	1,136,807.22	1,036,597.22	106,101.94
B3) Materiales Primos y Materiales de Producción y Comercialización	30,500.00	14,000.00	44,500.00	42,073.00	42,073.00	3,427.00
B4) Materiales y Artículos de Construcción y de Reparación	4,067,010.00	2,687,877.88	6,754,887.88	8,185,810.62	6,989,699.61	668,073.31
B5) Productos Químicos, Farmacéuticos y de Laboratorio	367,500.00	167,751.95	535,251.95	477,733.23	477,733.23	57,518.72
B6) Combustibles, Lubricantes y Aditivos	10,007,000.00	10,346,314.33	21,283,314.33	20,863,675.11	20,862,790.08	475,129.22
B7) Vestuario, Bases, Prendas de Protección y Artículos Deportivos	708,600.00	77,845.21	786,445.21	754,287.16	754,287.16	86,884.36
B8) Materiales y Suministros Para Seguridad	5,000.00	-5,000.00	0.00	0.00	0.00	0.00
B9) Materiales, Repuestos y Accesorios Mecánicos	3,312,500.00	865,587.83	3,698,087.83	3,439,896.72	3,437,057.88	258,191.11
<b>C. Servicios Generales (C1+C2+C3+C4+C5+C6+C7+C8)</b>	<b>18,504,430.04</b>	<b>23,768,165.82</b>	<b>40,262,935.82</b>	<b>38,788,921.91</b>	<b>37,988,338.82</b>	<b>1,862,873.81</b>
C1) Servicios Básicos	2,501,820.00	20,608,101.44	23,109,921.44	23,404,403.06	23,404,133.07	155,518.38
C2) Servicios de Arraigo/Arriendo	810,500.00	48,571.68	869,071.68	737,869.01	737,869.01	130,202.67
C3) Servicios Profesionales, Científicos, Técnicos y Otros Servicios	666,000.00	58,596.74	1,054,596.74	1,019,699.10	954,395.79	34,897.64
C4) Servicios Financieros, Bancarios y Comerciales	1,737,000.00	543,285.95	2,280,285.95	1,861,716.40	1,849,188.06	418,615.23
C5) Servicios de Instalación, Reparación, Mantenimiento y Correo/Correo	3,521,800.00	147,658.61	3,669,458.61	3,355,508.17	3,345,478.08	324,000.48
C6) Servicios de Comunicación Social y Publicidad	2,448,350.00	777,716.44	3,226,066.44	2,974,422.00	2,974,422.00	251,644.44
C7) Servicios de Transporte y Viajes	369,010.00	60,345.08	429,355.08	389,483.91	392,386.21	68,967.70
C8) Servicios Oficiales	2,255,900.00	656,515.04	2,912,415.04	2,727,571.85	2,719,271.65	498,441.39
C9) Otros Servicios Generales	1,364,100.00	684,119.00	2,048,219.00	2,065,766.01	1,873,086.01	12,451.36
<b>D. Transferencias, Asignaciones, Subsidios y Otras Ayudas (D1+D2+D3+D4+D5+D6+D7+D8+D9)</b>	<b>28,508,107.38</b>	<b>11,288,096.09</b>	<b>40,806,292.97</b>	<b>38,882,884.07</b>	<b>38,883,879.37</b>	<b>2,282,884.81</b>
D1) Transferencias Internas y Asignaciones al Sector Público	23,956,107.38	1,254,362.93	25,190,470.31	25,190,470.27	25,190,470.27	0.00
D2) Transferencias al Resto del Sector Público	0.00	27,290.00	27,290.00	0.00	0.00	27,290.00
D3) Subsidios y Subvenciones	0.00	0.00	0.00	0.00	0.00	0.00
D4) Ayudas Sociales	5,555,000.00	10,034,345.66	15,589,345.66	13,412,479.60	13,403,130.00	2,174,863.86
D5) Pensiones y Jubilaciones	0.00	0.00	0.00	0.00	0.00	0.00
D6) Transferencias a Fideicomisos, Mandatos y Otros Análogos	0.00	0.00	0.00	0.00	0.00	0.00
D7) Transferencias a la Seguridad Social	0.00	0.00	0.00	0.00	0.00	0.00
D8) Donativos	0.00	0.00	0.00	0.00	0.00	0.00
D9) Transferencias al Exterior	0.00	0.00	0.00	0.00	0.00	0.00
<b>E. Bienes Muebles, Inmuebles e Intangibles (E1+E2+E3+E4+E5+E6+E7+E8)</b>	<b>4,882,246.45</b>	<b>3,813,879.31</b>	<b>7,898,227.76</b>	<b>7,885,922.27</b>	<b>7,327,482.27</b>	<b>284,388.48</b>
E1) Mobiliario y Equipo de Administración	967,200.00	617,577.19	1,574,777.19	1,454,652.29	1,454,652.29	124,124.80
E2) Mobiliario y Equipo Educativo y Recreativo	186,500.00	-64,349.29	116,150.71	304,883.72	304,883.72	11,296.99
E3) Equipo e Instrumental Médico y de Laboratorio	0.00	0.00	0.00	0.00	0.00	0.00
E4) Vehículos y Equipo de Transporte	2,050,948.45	44,631.07	2,095,579.52	2,988,456.45	2,736,558.45	7,121.07
E5) Equipo de Defensa y Seguridad	10,000.00	-10,000.00	0.00	0.00	0.00	0.00
E6) Maquinaria, Otros Equipos e Herramientas	508,500.00	1,460,536.57	2,029,036.57	2,092,440.08	2,302,440.08	26,891.11
E7) Activos Biológicos	0.00	0.00	0.00	0.00	0.00	0.00
E8) Bases Inmuebles	10,000.00	522,823.01	672,823.01	672,823.01	672,673.01	0.00
E9) Activos Intangibles	185,100.00	118,700.78	303,800.78	162,679.44	162,679.44	52,191.31
<b>F. Inversión Pública (F1+F2+F3)</b>	<b>0.00</b>	<b>30,188,126.23</b>	<b>30,188,126.23</b>	<b>26,487,747.44</b>	<b>26,427,822.58</b>	<b>4,732,381.79</b>
F1) Obras Públicas en Bienes de Dominio Público	0.00	10,438,562.78	10,438,562.78	14,257,864.53	14,252,115.53	2,188,998.25
F2) Obras Públicas en Bienes Propios	0.00	7,508,211.70	7,508,211.70	5,278,879.98	5,254,744.13	2,223,231.72
F3) Proyectos Productivos y Acciones de Fomento	0.00	6,241,351.75	6,241,351.75	6,950,902.93	6,919,962.93	309,391.48
<b>G. Inversiones Financieras y Otras Provisiones (G1+G2+G3+G4+G5+G6+G7)</b>	<b>0.00</b>	<b>0.00</b>	<b>0.00</b>	<b>0.00</b>	<b>0.00</b>	<b>0.00</b>
G1) Inversiones Para el Fomento de Actividades Productivas	0.00	0.00	0.00	0.00	0.00	0.00
G2) Acciones y Participaciones de Capital	0.00	0.00	0.00	0.00	0.00	0.00
G3) Compra de Títulos y Valores	0.00	0.00	0.00	0.00	0.00	0.00
G4) Contratación de Préstamos	0.00	0.00	0.00	0.00	0.00	0.00
G5) Inversiones en Fideicomisos, Mandatos y Otros Análogos	0.00	0.00	0.00	0.00	0.00	0.00
G6) Provisiones de Desastres Naturales (Informativo)	0.00	0.00	0.00	0.00	0.00	0.00
G7) Otras Inversiones Financieras	0.00	0.00	0.00	0.00	0.00	0.00
G8) Provisiones para Contingencias y Otras erogaciones Especiales	0.00	0.00	0.00	0.00	0.00	0.00
<b>H. Participaciones y Aportaciones (H1+H2+H3)</b>	<b>0.00</b>	<b>3,232,764.36</b>	<b>3,232,764.36</b>	<b>1,886,510.24</b>	<b>1,886,510.24</b>	<b>1,384,254.12</b>
H1) Participaciones	0.00	0.00	0.00	0.00	0.00	0.00
H2) Aportaciones	0.00	0.00	0.00	0.00	0.00	0.00
H3) Convenios	0.00	3,232,764.36	3,232,764.36	1,886,510.24	1,886,510.24	1,384,254.12
<b>I. Deuda Pública (I1+I2+I3+I4+I5+I6+I7)</b>	<b>10,885,233.24</b>	<b>-2,795,122.83</b>	<b>8,190,110.41</b>	<b>8,133,885.88</b>	<b>8,133,885.88</b>	<b>16,125.23</b>
I1) Anticipación de la Deuda Pública	10,770,233.24	-2,775,233.24	8,000,000.00	8,000,000.00	8,000,000.00	0.00
I2) Intereses de la Deuda Pública	95,000.00	55,116.31	150,116.31	133,885.88	133,885.88	16,125.23
I3) Comisiones de la Deuda Pública	0.00	0.00	0.00	0.00	0.00	0.00
I4) Gastos de la Deuda Pública	0.00	0.00	0.00	0.00	0.00	0.00
I5) Costo por Cobertura	0.00	0.00	0.00	0.00	0.00	0.00
I6) Apoyo Financiero	0.00	0.00	0.00	0.00	0.00	0.00
I7) Aditivos de Ejercicios Financieros Anteriores (AFETAS)	0.00	0.00	0.00	0.00	0.00	0.00
<b>J. Cargo Etiquetado (J1+J2+J3+J4+J5+J6+J7)</b>	<b>35,747,751.23</b>	<b>155,201,507.99</b>	<b>248,948,261.22</b>	<b>116,070,702.41</b>	<b>106,184,596.07</b>	<b>124,876,968.81</b>
J1) Servicios Personales (A1+A2+A3+A4+A5+A6)	17,436,745.62	-1,193,668.00	36,718,745.62	32,717,676.25	32,717,476.25	4,001,269.87



a1) Remuneraciones al Personal de Cédulas Federales	31,435,011.20	-3,081,000.00	28,354,011.20	26,149,119.41	26,149,119.41	2,204,891.79
a2) Remuneraciones al Personal de Cédulas Transitorio			0.00			0.00
a3) Remuneraciones Adicionales y Especiales	3,736,172.41	0.00	3,736,172.41	3,386,786.94	3,386,786.94	349,385.47
a4) Seguridad Social			0.00			0.00
a5) Otras Prestaciones Sociales y Económicas	2,852,462.01	1,340,000.00	4,192,462.01	3,169,363.40	3,169,363.80	1,023,098.21
a6) Previsiones			0.00			0.00
a7) Pago de Estímulos a Servidores Públicos			0.00			0.00
<b>B. Materiales y Suministros (B=01+02+03+04+05+06+07+08+09)</b>	<b>0.00</b>	<b>7,293,896.04</b>	<b>7,293,896.04</b>	<b>6,754,762.12</b>	<b>6,754,762.12</b>	<b>539,133.92</b>
b1) Materiales de Administración, Envases de Documentos y Artículos Oficiales	0.00	21,072.40	21,072.40	16,000.00	16,000.00	5,072.40
b2) Alimentos y Bebidas			0.00			0.00
b3) Materiales Primarios y Materiales de Producción y Comercialización			0.00			0.00
b4) Materiales y Artículos de Construcción y de Reparación	0.00	0,788,103.65	0,788,103.65	4,254,733.33	4,254,733.33	1,533,880.40
b5) Productos Químicos, Farmacéuticos y de Laboratorio			0.00			0.00
b6) Combustibles, Lubricantes y Aditivos			0.00			0.00
b7) Vehículos, Bienes, Premios de Protección y Artículos Deportivos	0.00	963,624.79	963,624.79	963,623.76	963,623.76	1.02
b8) Materiales y Suministros Para Seguridad	0.00	980,405.05	980,405.05	580,405.03	580,405.03	400,000.02
b9) Paramentales, Refacciones y Accesorios Menores			0.00			0.00
<b>C. Servicios Generales (C=10+11+12+13+14+15+16+17+18)</b>	<b>12,000,000.00</b>	<b>-8,445,971.29</b>	<b>3,554,028.71</b>	<b>3,133,924.24</b>	<b>3,133,924.24</b>	<b>22,084.47</b>
c1) Servicios Básicos	12,000,000.00	-10,766,790.04	1,233,210.00	1,294,200.36	1,294,200.36	58,989.64
c2) Servicios de Alimentación			0.00			0.00
c3) Servicios Profesionales, Científicos, Técnicos y Otros Servicios	0.00	1,736,790.00	1,736,790.00	1,736,790.00	1,736,790.00	0.00
c4) Servicios Financieros, Bancarios y Corredores			0.00			0.00
c5) Servicios de Instalación, Reparación, Mantenimiento y Conservación	0.00	3,000.00	3,000.00	0.00	0.00	3,000.00
c6) Servicios de Comunicación Social y Publicitaria	0.00	50,953.44	50,953.44	50,953.44	50,953.44	0.00
c7) Servicios de Trabajo y Valores	0.00	60,000.00	60,000.00	40,000.00	40,000.00	20,000.00
c8) Servicios Oficiales			0.00			0.00
c9) Otros Servicios Generales			0.00			0.00
<b>D. Transferencias, Asignaciones, Subsidios y Otros Ayudos (D=01+02+03+04+05+06+07+08+09)</b>	<b>0.00</b>	<b>11,007,208.88</b>	<b>10,130,430.74</b>	<b>8,019,288.23</b>	<b>8,019,288.23</b>	<b>2,111,142.61</b>
d1) Transferencias Internas y Asignaciones al Sector Público			0.00			0.00
d2) Transferencias al Resto del Sector Público			0.00			0.00
d3) Subsidios y Subvenciones			0.00			0.00
d4) Ayudo Social	0.00	11,007,208.88	11,007,208.88	8,019,288.23	8,019,288.23	2,987,920.65
d5) Pensiones y Jubilaciones			0.00			0.00
d6) Transferencias a Fideicomisos, Mandatos y Otros Análogos			0.00			0.00
d7) Transferencias a la Seguridad Social			0.00			0.00
d8) Donativos			0.00			0.00
d9) Transferencias al Exterior			0.00			0.00
<b>E. Bienes Muebles, Intangibles e Intangibles (E=01+02+03+04+05+06+07+08)</b>	<b>0.00</b>	<b>7,365,576.42</b>	<b>7,365,576.42</b>	<b>4,110,702.42</b>	<b>4,110,702.42</b>	<b>3,254,874.00</b>
e1) Mobiliario y Equipo de Administración	0.00	412,411.21	412,411.21	487,705.26	487,705.26	75,294.05
e2) Mobiliario y Equipo Educativo y Recreativo	0.00	124,317.20	124,317.20	124,317.20	124,317.20	0.00
e3) Equipo e Instrumental Médico y de Laboratorio			0.00			0.00
e4) Vehículos y Equipo de Transporte	0.00	6,548,679.07	6,548,679.07	3,490,679.96	3,490,679.96	3,058,000.00
e5) Equipo de Defensa y Seguridad			0.00			0.00
e6) Maquinaria, Otros Equipos y Herramientas			0.00			0.00
e7) Activos Intangibles			0.00			0.00
e8) Bienes Resueltos			0.00			0.00
e9) Activos Intangibles	0.00	80,188.04	80,188.04	0.00	0.00	80,188.04
<b>F. Inversión Pública (F=01+02+03)</b>	<b>22,478,917.76</b>	<b>108,887,932.37</b>	<b>141,317,448.13</b>	<b>54,440,893.98</b>	<b>50,993,374.73</b>	<b>90,324,073.40</b>
f1) Obras Públicas en Bienes de Dominio Público	0.00	130,329,556.80	148,329,556.80	46,453,002.00	40,070,599.90	107,879,056.90
f2) Obras Públicas en Bienes Propios	11,779,517.76	-352,027.06	11,427,490.70	4,428,859.76	4,345,702.70	7,081,788.00
f3) Proyectos Productivos y Auxilios de Fomento	1,699,882.00	-41,000.00	1,658,882.00	1,569,031.22	1,597,969.33	61,082.67
<b>G. Inversiones, Reversiones y Otras Provisiones (G=01+02+03+04+05+06+07)</b>	<b>2,590,000.00</b>	<b>-2,263,967.48</b>	<b>326,032.52</b>	<b>0.00</b>	<b>0.00</b>	<b>326,032.52</b>
g1) Inversiones Para el Fomento de Actividades Productivas			0.00			0.00
g2) Acciones y Participaciones de Capital			0.00			0.00
g3) Compra de Títulos y Valores			0.00			0.00
g4) Compra de Preterritos			0.00			0.00
g5) Inversiones en Fideicomisos, Mandatos y Otros Análogos			0.00			0.00
g6) Fideicomisos de Desastres Naturales (Sismos)			0.00			0.00
g7) Otras Inversiones Financieras			0.00			0.00
g8) Provisiones para Contingencias y Otras Emergencias Especiales	2,590,000.00	-2,263,967.48	326,032.52	0.00	0.00	326,032.52
<b>H. Participaciones y Aportaciones (H=01+02+03)</b>	<b>0.00</b>	<b>2,449,743.64</b>	<b>2,449,743.64</b>	<b>1,621,366.64</b>	<b>1,621,366.64</b>	<b>828,377.00</b>
h1) Participaciones			0.00			0.00
h2) Aportaciones			0.00			0.00
h3) Convenios	0.00	2,449,743.64	2,449,743.64	1,621,366.64	1,621,366.64	828,377.00
<b>I. Deuda Pública (I=01+02+03+04+05+06)</b>	<b>0.00</b>	<b>307,091.31</b>	<b>3,074,350.31</b>	<b>3,182,268.00</b>	<b>3,182,268.00</b>	<b>892,082.31</b>
i1) Adquisición de la Deuda Pública	0.00	3,182,268.00	3,182,268.00	3,182,268.00	3,182,268.00	0.00
i2) Introyectos de la Deuda Pública	0.00	327,091.31	3,074,350.31	3,074,350.31	3,074,350.31	892,082.31
i3) Comisiones de la Deuda Pública			0.00			0.00
i4) Gastos de la Deuda Pública			0.00			0.00
i5) Costo por Cobertura			0.00			0.00
i6) Apoyos Financieros			0.00			0.00
i7) Adulador de Ejercicios Fiscales Anulados (ADEFAS)			0.00			0.00
<b>II. Total de Egresos (II = I + II)</b>	<b>277,878,622.84</b>	<b>238,547,696.89</b>	<b>316,534,305.73</b>	<b>371,448,389.00</b>	<b>361,889,877.37</b>	<b>149,096,829.84</b>

C. P. ADRIÁN GONZÁLEZ PULIDO,  
RESPONSABLE DEL ÁREA ADMINISTRATIVA.

ING. YSMAEL LÓPEZ GARCÍA  
TITULAR DE LA ENTIDAD



**San Francisco del Rincón**  
Acciones que impulsan la calidad de vida

**MUNICIPIO SAN FRANCISCO DEL RINCÓN**  
Estado Analítico del Ejercicio del Presupuesto de Egresos Detallado - LOF  
Clasificación Administrativa  
al 31 de Diciembre de 2011  
-PESOS-

Concepto (c)	Egresos					Subterfido (e)
	Aprobado (d)	Ampliaciones/ (Reducciones)	Modificado	Devengado	Pagado	
<b>I. Gasto No Etiquetado</b>						
(I)=A+B+C+D+E+F+G+H)	192,230,869.61	83,356,178.90	275,587,048.51	255,375,586.68	252,985,081.30	20,211,461.83
3111	192,230,869.61	0.00	192,230,869.61	255,375,586.68	252,985,081.30	-63,144,717.07
3111	0.00	83,356,178.90	83,356,178.90	0.00	0.00	83,356,178.90
C. Dependencia o Unidad Administrativa 3			0.00	0.00	0.00	0.00
D. Dependencia o Unidad Administrativa 4			0.00	0.00	0.00	0.00
E. Dependencia o Unidad Administrativa 5			0.00	0.00	0.00	0.00
F. Dependencia o Unidad Administrativa 6			0.00	0.00	0.00	0.00
G. Dependencia o Unidad Administrativa 7			0.00	0.00	0.00	0.00
<b>II. Gasto Etiquetado</b>						
(II)=A+B+C+D+E+F+G+H)	85,747,753.23	155,201,507.99	240,949,261.22	116,070,702.41	200,000.00	124,878,568.81
3111	85,747,753.23	155,201,507.99	240,949,261.22	116,070,702.41	200,000.00	124,878,568.81
B. Dependencia o Unidad Administrativa 2			0.00	0.00	0.00	0.00
C. Dependencia o Unidad Administrativa 3			0.00	0.00	0.00	0.00
D. Dependencia o Unidad Administrativa 4			0.00	0.00	0.00	0.00
E. Dependencia o Unidad Administrativa 5			0.00	0.00	0.00	0.00
F. Dependencia o Unidad Administrativa 6			0.00	0.00	0.00	0.00
G. Dependencia o Unidad Administrativa 7			0.00	0.00	0.00	0.00
<b>III. Total de Egresos (III = I + II)</b>	<b>277,978,622.84</b>	<b>238,557,686.89</b>	<b>516,536,309.73</b>	<b>371,446,289.09</b>	<b>253,185,081.30</b>	<b>145,090,020.64</b>

C. P. ADRIAN GONZALEZ PULIDO.  
RESPONSABLE DEL AREA ADMINISTRATIVA

ING. YSMAEL LOPEZ GARCIA.  
TITULAR DE LA ENTIDAD



**San Francisco del Rincón**  
 Alcaldía Municipal  
 Secretaría de Planeación

Informe de Gestión Financiera y Económica  
 Estado Anual del Sistema del Presupuesto de Egresos Destacado - LDP  
 Clasificación Funcional, Operativa y Financiera  
 de 2016 (Ejecución de 2017)  
 en miles

Concepto (C)	Egresos					Subtotal (A)
	Aprobado (A)	Asignación (B) (Reducción)	Modificado	Cometido	Pagado	
<b>I. Gasto No Etiquetado (A+B+C+D)</b>	<b>191,238,869.41</b>	<b>82,356,176.90</b>	<b>275,587,066.51</b>	<b>255,275,586.46</b>	<b>252,965,661.36</b>	<b>26,211,485.15</b>
<b>A. Gobierno (A+1+2+3+4+5+6+7+8)</b>	<b>115,645,258.42</b>	<b>25,859,945.53</b>	<b>141,195,203.95</b>	<b>134,113,965.36</b>	<b>131,783,571.03</b>	<b>8,011,238.87</b>
1) Legislación			0.00			0.00
2) Justicia	917,499.35	14,300.00	932,000.00	937,884.34	597,884.35	34,215.65
3) Coordinación de la Política de Gobierno	45,021,403.30	981,171.80	50,902,575.10	45,712,853.77	40,525,673.97	5,186,621.55
4) Relaciones Exteriores			0.00			0.00
5) Asuntos Financieros y Hacendarios	14,875,373.90	20,896,051.55	35,742,025.85	25,094,589.26	35,064,136.38	647,429.49
6) Seguridad Nacional			0.00			0.00
7) Asuntos de Orden Público y de Seguridad Interior	17,256,365.78	2,788,224.51	20,024,590.29	18,707,294.17	18,700,894.18	1,323,286.12
8) Otros Servicios Generales	20,772,709.85	1,000,007.14	21,733,405.94	20,697,469.10	20,652,743.59	3,135,503.79
<b>B. Desarrollo Social (B+9+10+11+12+13+14+15+16+17)</b>	<b>71,687,478.99</b>	<b>52,292,834.87</b>	<b>125,890,313.87</b>	<b>113,067,869.21</b>	<b>113,819,894.19</b>	<b>12,022,444.34</b>
1) Protección Ambiental	13,229,682.84	3,179,221.70	16,399,761.80	15,729,639.88	15,714,755.79	685,026.02
2) Vivienda y Servicios a la Comunidad	41,722,054.11	38,425,254.44	80,142,408.55	75,095,949.70	75,075,662.62	5,046,445.85
3) Salud	4,351,518.47	798,074.55	4,895,193.02	4,821,728.70	4,821,728.70	366,464.27
4) Recreación, Cultura y Otros Manifestaciones Sociales	7,551,530.37	5,405,054.20	12,356,625.07	10,492,327.66	10,428,791.23	2,864,257.99
5) Educación	2,060,052.48	1,158,539.50	4,133,081.96	3,430,739.72	3,430,739.72	693,333.24
6) Protección Social	0.00	4,752,999.46	4,752,999.46	2,016,214.24	2,016,214.24	2,736,775.24
7) Otros Asuntos Sociales	1,922,262.83	288,956.74	1,711,242.07	1,951,852.94	1,821,352.84	38,500.83
<b>C. Desarrollo Económico (C+1+2+3+4+5+6+7+8+9)</b>	<b>5,066,132.29</b>	<b>4,353,398.70</b>	<b>5,391,539.99</b>	<b>5,193,816.69</b>	<b>5,193,816.69</b>	<b>1,197,714.90</b>
1) Asuntos Económicos, Comerciales y Laborales en General	2,806,782.35	967,854.52	3,776,636.87	3,501,850.42	3,501,850.42	184,786.45
2) Agropecuario, Silvicultura, Pesca y Caza			0.00			0.00
3) Combustibles y Energía	0.00	287,343.00	287,343.00	28,841.20	28,841.20	239,501.80
4) Minería, Manufacturas y Construcción			0.00			0.00
5) Transporte	2,279,549.74	3,047,791.80	5,327,651.04	4,573,124.47	4,573,124.47	753,926.57
6) Comunicaciones			0.00			0.00
7) Turismo			0.00			0.00
8) Ciencia, Tecnología e Innovación			0.00			0.00
9) Otros Industriales y Otros Asuntos Económicos			0.00			0.00
<b>D. Otras No Clasificadas en Funciones Anteriores (D+1+2+3+4)</b>	<b>0.00</b>	<b>0.00</b>	<b>0.00</b>	<b>0.00</b>	<b>0.00</b>	<b>0.00</b>
1) Transacciones de la Deuda Pública / Costo Financiero de la Deuda			0.00			0.00
2) Transferencias, Participaciones y Aportaciones Entre Gobiernos Niveles y Ordenes de Gobierno			0.00			0.00
3) Serviciamiento del Sistema Financiero			0.00			0.00
4) Asiento de Ejercicios Fiscales Anteriores			0.00			0.00
<b>E. Gasto Etiquetado (E+A+B+C+D)</b>	<b>45,747,763.23</b>	<b>186,201,697.88</b>	<b>244,948,261.23</b>	<b>198,075,702.41</b>	<b>198,884,596.07</b>	<b>124,878,884.81</b>
<b>A. Gobierno (A+1+2+3+4+5+6+7+8)</b>	<b>45,276,813.62</b>	<b>7,580,720.51</b>	<b>53,456,736.13</b>	<b>49,386,786.04</b>	<b>45,658,152.68</b>	<b>4,419,954.06</b>
1) Legislación			0.00			0.00
2) Justicia			0.00			0.00
3) Coordinación de la Política de Gobierno			0.00			0.00
4) Relaciones Exteriores			0.00			0.00
5) Asuntos Financieros y Hacendarios	5,947,268.00	812,907.88	6,759,205.98	6,586,215.21	2,817,587.85	213,149.75
6) Seguridad Nacional			0.00			0.00
7) Asuntos de Orden Público y de Seguridad Interior	40,328,745.62	6,625,430.81	46,954,176.43	42,840,564.03	42,949,564.63	4,113,611.60
8) Otros Servicios Generales	0.00	143,201.74	143,201.74	0.00	0.00	143,201.74
<b>B. Desarrollo Social (B+9+10+11+12+13+14+15+16+17)</b>	<b>39,471,739.81</b>	<b>143,926,715.81</b>	<b>182,598,465.42</b>	<b>63,551,196.71</b>	<b>61,286,728.89</b>	<b>118,949,256.71</b>
1) Protección Ambiental	0.00	32,763,379.40	32,763,379.40	6,611,627.57	9,265,194.67	23,142,661.52
2) Vivienda y Servicios a la Comunidad	36,471,739.81	93,964,572.88	131,436,312.59	43,481,025.56	41,517,130.96	86,925,281.63
3) Salud			0.00			0.00
4) Recreación, Cultura y Otros Manifestaciones Sociales	0.00	1,901,363.81	1,901,363.81	1,563.81	1,563.81	1,000,000.00
5) Educación	3,000,000.00	361,256.17	3,361,256.17	3,217,814.70	3,217,814.70	343,441.42
6) Protección Social	0.00	14,827,849.94	14,827,849.94	7,071,209.42	6,937,219.47	7,567,649.74
7) Otros Asuntos Sociales	0.00	320,000.00	220,000.00	220,000.00	220,000.00	3.00
<b>C. Desarrollo Económico (C+1+2+3+4+5+6+7+8+9)</b>	<b>0.00</b>	<b>4,592,671.67</b>	<b>4,592,671.67</b>	<b>3,132,725.69</b>	<b>1,937,722.00</b>	<b>1,459,246.01</b>
1) Asuntos Económicos, Comerciales y Laborales en General			0.00			0.00
2) Agropecuario, Silvicultura, Pesca y Caza			0.00			0.00
3) Combustibles y Energía	0.00	4,592,671.67	4,592,671.67	3,132,725.69	1,937,722.00	1,459,246.01
4) Minería, Manufacturas y Construcción			0.00			0.00
5) Transporte			0.00			0.00
6) Comunicaciones			0.00			0.00
7) Turismo			0.00			0.00
8) Ciencia, Tecnología e Innovación			0.00			0.00
9) Otros Industriales y Otros Asuntos Económicos			0.00			0.00
<b>D. Otras No Clasificadas en Funciones Anteriores (D+1+2+3+4)</b>	<b>0.00</b>	<b>0.00</b>	<b>0.00</b>	<b>0.00</b>	<b>0.00</b>	<b>0.00</b>
1) Transacciones de la Deuda Pública / Costo Financiero de la Deuda			0.00			0.00
2) Transferencias, Participaciones y Aportaciones Entre Gobiernos Niveles y Ordenes de Gobierno			0.00			0.00
3) Serviciamiento del Sistema Financiero			0.00			0.00
4) Asiento de Ejercicios Fiscales Anteriores			0.00			0.00
<b>E. Total de Egresos (E + I + II)</b>	<b>277,979,622.64</b>	<b>228,657,866.89</b>	<b>510,636,368.73</b>	<b>371,446,288.06</b>	<b>361,888,677.37</b>	<b>149,098,028.64</b>

C. P. ADRIAN GONZALEZ PULIDO  
 RESPONSABLE DEL AREA ADMINISTRATIVA.

ING. YSABEL LOPEZ GARCIA  
 TITULAR DE LA ENTIDAD





**San Francisco del Rincon**  
 Acciones que impactan  
 su vida

MUNICIPIO SAN FRANCISCO DEL RINCON  
 Estado Avilés del Ejercicio del Presupuesto de Egresos Delimitado - LDF  
 Clasificación de Servicios Personales por Categoría  
 al 31 de Diciembre de 2017  
 P.5008

Concepto (c)	Egresos					
	Abrilado (a)	Asignaciones (Presupuestales)	Modificación	Devengado	Pagado	Autoliquidado (e)
<b>I. Gasto No Etiquetado (I=A+B+C+D+E+F)</b>	<b>107,511,550.58</b>	<b>937,110.76</b>	<b>108,448,661.34</b>	<b>100,406,049.04</b>	<b>98,831,865.79</b>	<b>8,042,612.30</b>
A. Personal Administrativo y de Servicio Público	107,511,550.58	937,110.76	108,448,661.34	100,406,049.04	98,831,865.79	8,042,612.30
B. Magisterio	0.00	0.00	0.00	0.00	0.00	0.00
C. Servicios de Salud (C=c1+c2)						
c1) Personal Administrativo						
c2) Personal Médico, Paramédico y afín						
D. Seguridad Pública						
E. Gastos asociados a la implementación de nuevas leyes federales o reformas a las mismas (E = e1 + e2)						
e1) Nombre del Programa o Ley 1						
e2) Nombre del Programa o Ley 2						
F. Sentencias laborales definitivas						
<b>II. Gasto Etiquetado (II=A+B+C+D+E+F)</b>	<b>37,828,745.62</b>	<b>-1,110,000.00</b>	<b>36,718,745.62</b>	<b>32,717,476.26</b>	<b>32,717,476.26</b>	<b>4,001,269.37</b>
A. Personal Administrativo y de Servicio Público	37,828,745.62	-1,110,000.00	36,718,745.62	32,717,476.26	32,717,476.26	4,001,269.37
B. Magisterio						
C. Servicios de Salud (C=c1+c2)						
c1) Personal Administrativo						
c2) Personal Médico, Paramédico y afín						
D. Seguridad Pública						
E. Gasto asociados a la implementación de nuevas leyes federales o reformas a las mismas (E = e1 + e2)						
e1) Nombre del Programa o Ley 1						
e2) Nombre del Programa o Ley 2						
F. Sentencias laborales definitivas						
<b>III. Total del Gasto en Servicios Personales (III = I + II)</b>	<b>145,340,296.20</b>	<b>-172,889.24</b>	<b>145,167,406.96</b>	<b>133,123,525.26</b>	<b>131,549,342.04</b>	<b>12,043,881.67</b>

**C. P. ADRIAN GONZALEZ PULIDO,**  
 RESPONSABLE DEL AREA ADMINISTRATIVA.

**ING. YSMAEL LOPEZ GARCIA,**  
 TITULAR DE LA ENTIDAD







**SIRET-CP**Sistema para la Recepción  
Telemática de la Cuenta Pública[Datos de Registro](#) [Informe de Integración](#) [Informe de Entrega](#) [Cambiar Contraseña](#)[Salir del Sistema](#)**San Francisco del Rincón / ADMON. CENTRAL**

Si cerró su navegador y dejó una sesión iniciada, espere 45 minutos para que el sistema la termine automáticamente...

**INFORME DE AVANCE EN LA ENTREGA DE LA CUENTA PÚBLICA INFORME ANUAL** 

Considere que el acuse de información se genera cada vez que usted sube información por este medio, el acuse disponible es el de la última vez que subió información...

Código	Documento	1er. Informe   	2do. Informe   	3er. Informe    	4to. Informe    	Anual Informe    
0311	Estado de Situación Financiera					
0312	Estado de Actividades					
0313	Estado de Variación en la Hacienda Pública					
0314	Estado de Cambios en la Situación Financiera					
0315	Estado de Flujos de Efectivo					
0316	Estado Analítico del Activo					

## ACTIVO

0317	Estado Analítico de la Deuda y Otros Pasivos	<input checked="" type="checkbox"/>	<input checked="" type="checkbox"/>	<input checked="" type="checkbox"/>	<input checked="" type="checkbox"/>	<input checked="" type="checkbox"/>
0318	Informes sobre Pasivos Contingentes	<input checked="" type="checkbox"/>	<input checked="" type="checkbox"/>	<input checked="" type="checkbox"/>	<input checked="" type="checkbox"/>	<input checked="" type="checkbox"/>
0319	Notas de Desglose y de Memoria	<input checked="" type="checkbox"/>	<input checked="" type="checkbox"/>	<input checked="" type="checkbox"/>	<input checked="" type="checkbox"/>	<input checked="" type="checkbox"/>
0319	Notas de Gestión Administrativa	<input checked="" type="checkbox"/>	<input checked="" type="checkbox"/>	<input checked="" type="checkbox"/>	<input checked="" type="checkbox"/>	<input checked="" type="checkbox"/>
0321	Estado Analítico de Ingresos	<input checked="" type="checkbox"/>	<input checked="" type="checkbox"/>	<input checked="" type="checkbox"/>	<input checked="" type="checkbox"/>	<input checked="" type="checkbox"/>
0322	Estado Analítico del Ejercicio del Presupuesto de Egresos	<input checked="" type="checkbox"/>	<input checked="" type="checkbox"/>	<input checked="" type="checkbox"/>	<input checked="" type="checkbox"/>	<input checked="" type="checkbox"/>
0323	Endeudamiento Neto	<input checked="" type="checkbox"/>	<input checked="" type="checkbox"/>	<input checked="" type="checkbox"/>	<input checked="" type="checkbox"/>	<input checked="" type="checkbox"/>
0324	Intereses de la Deuda	<input checked="" type="checkbox"/>	<input checked="" type="checkbox"/>	<input checked="" type="checkbox"/>	<input checked="" type="checkbox"/>	<input checked="" type="checkbox"/>
0325	Flujo de Fondos	<input checked="" type="checkbox"/>	<input checked="" type="checkbox"/>	<input checked="" type="checkbox"/>	<input checked="" type="checkbox"/>	<input checked="" type="checkbox"/>
0331	Gasto por Categoría Programática	<input checked="" type="checkbox"/>	<input checked="" type="checkbox"/>	<input checked="" type="checkbox"/>	<input checked="" type="checkbox"/>	<input checked="" type="checkbox"/>
0332	Programas y Proyectos de Inversión	<input checked="" type="checkbox"/>	<input checked="" type="checkbox"/>	<input checked="" type="checkbox"/>	<input checked="" type="checkbox"/>	<input checked="" type="checkbox"/>
0333	Indicadores de Resultados	<input checked="" type="checkbox"/>	<input checked="" type="checkbox"/>	<input checked="" type="checkbox"/>	<input checked="" type="checkbox"/>	<input checked="" type="checkbox"/>
0341	Relación de Bienes Muebles e Inmuebles	<input checked="" type="checkbox"/>	<input checked="" type="checkbox"/>	<input checked="" type="checkbox"/>	<input checked="" type="checkbox"/>	<input checked="" type="checkbox"/>
0342	Balanza de Comprobación	<input checked="" type="checkbox"/>	<input checked="" type="checkbox"/>	<input checked="" type="checkbox"/>	<input checked="" type="checkbox"/>	<input checked="" type="checkbox"/>

0342	Balanza de Comprobación	<input checked="" type="checkbox"/>	<input checked="" type="checkbox"/>	<input checked="" type="checkbox"/>	<input checked="" type="checkbox"/>	<input checked="" type="checkbox"/>
0343	Montos pagados por ayudas y subsidios	<input checked="" type="checkbox"/>	<input checked="" type="checkbox"/>	<input checked="" type="checkbox"/>	<input checked="" type="checkbox"/>	<input checked="" type="checkbox"/>
0344	Relación de Cuentas Bancarias Productivas	<input checked="" type="checkbox"/>	<input checked="" type="checkbox"/>	<input checked="" type="checkbox"/>	<input checked="" type="checkbox"/>	<input checked="" type="checkbox"/>
0345	Destino y Gasto Federalizado	<input checked="" type="checkbox"/>	<input checked="" type="checkbox"/>	<input checked="" type="checkbox"/>	<input checked="" type="checkbox"/>	<input checked="" type="checkbox"/>
0346	Esquema Bursátil	<input checked="" type="checkbox"/>	<input checked="" type="checkbox"/>	<input checked="" type="checkbox"/>	<input checked="" type="checkbox"/>	<input checked="" type="checkbox"/>
0347	Base de Datos de Movimientos Contables	<input checked="" type="checkbox"/>	<input checked="" type="checkbox"/>	<input checked="" type="checkbox"/>	<input checked="" type="checkbox"/>	<input checked="" type="checkbox"/>
0351	LDF	<input checked="" type="checkbox"/>	<input checked="" type="checkbox"/>	<input checked="" type="checkbox"/>	<input checked="" type="checkbox"/>	<input checked="" type="checkbox"/>
0352	GUIA	<input checked="" type="checkbox"/>	<input checked="" type="checkbox"/>	<input checked="" type="checkbox"/>	<input checked="" type="checkbox"/>	<input checked="" type="checkbox"/>
0353	F3	<input checked="" type="checkbox"/>	<input checked="" type="checkbox"/>	<input checked="" type="checkbox"/>	<input checked="" type="checkbox"/>	
0354	F4	<input checked="" type="checkbox"/>	<input checked="" type="checkbox"/>	<input checked="" type="checkbox"/>	<input checked="" type="checkbox"/>	
0355	F5	<input checked="" type="checkbox"/>	<input checked="" type="checkbox"/>	<input checked="" type="checkbox"/>	<input checked="" type="checkbox"/>	
0356	F6	<input checked="" type="checkbox"/>	<input checked="" type="checkbox"/>	<input checked="" type="checkbox"/>	<input checked="" type="checkbox"/>	
0357	GUIA	<input checked="" type="checkbox"/>	<input checked="" type="checkbox"/>	<input checked="" type="checkbox"/>	<input checked="" type="checkbox"/>	

Sistema para la Recepción Telemática de la Cuenta Pública  
 Auditoría Superior del Estado de Guanajuato  
 Guanajuato, Gto. México





Sistema para la Recepción Telemática de la Cuenta Pública  
Informe de Recepción de Información

**San Francisco del Rincón / ADMON. CENTRAL**

**VALIDANDO DOCUMENTOS**

<p>■ ESF</p> <ul style="list-style-type: none"> <li>• <input checked="" type="checkbox"/> Estructura del nombre de archivo correcta...</li> <li>• <input checked="" type="checkbox"/> Se guardo el archivo exitosamente...</li> </ul>	0311_esf_1700_msfr_000.xlsx
<p>■ EA</p> <ul style="list-style-type: none"> <li>• <input checked="" type="checkbox"/> Estructura del nombre de archivo correcta...</li> <li>• <input checked="" type="checkbox"/> Se guardo el archivo exitosamente...</li> </ul>	0312_ea_1700_msfr_000.xlsx
<p>■ EVHP</p> <ul style="list-style-type: none"> <li>• <input checked="" type="checkbox"/> Estructura del nombre de archivo correcta...</li> <li>• <input checked="" type="checkbox"/> Se guardo el archivo exitosamente...</li> </ul>	0313_evhp_1700_msfr_000.xlsx
<p>■ ECSF</p> <ul style="list-style-type: none"> <li>• <input checked="" type="checkbox"/> Estructura del nombre de archivo correcta...</li> <li>• <input checked="" type="checkbox"/> Se guardo el archivo exitosamente...</li> </ul>	0314_ecsf_1700_msfr_000.xlsx
<p>■ EFE</p> <ul style="list-style-type: none"> <li>• <input checked="" type="checkbox"/> Estructura del nombre de archivo correcta...</li> <li>• <input checked="" type="checkbox"/> Se guardo el archivo exitosamente...</li> </ul>	0315_efe_1700_msfr_000.xlsx
<p>■ EAA</p> <ul style="list-style-type: none"> <li>• <input checked="" type="checkbox"/> Estructura del nombre de archivo correcta...</li> <li>• <input checked="" type="checkbox"/> Se guardo el archivo exitosamente...</li> </ul>	0316_eaa_1700_msfr_000.xlsx
<p>■ EADOP</p> <ul style="list-style-type: none"> <li>• <input checked="" type="checkbox"/> Estructura del nombre de archivo correcta...</li> <li>• <input checked="" type="checkbox"/> Se guardo el archivo exitosamente...</li> </ul>	0317_eadop_1700_msfr_000.xlsx
<p>■ IPC</p> <ul style="list-style-type: none"> <li>• <input checked="" type="checkbox"/> Estructura del nombre de archivo correcta...</li> </ul>	0318_ipc_1700_msfr_000.xlsx



Sistema para la Recepción Telemática de la Cuenta Pública  
Informe de Recepción de Información

**San Francisco del Rincón / ADMON. CENTRAL**

**VALIDANDO DOCUMENTOS**

<p>■ NOTDYM</p> <ul style="list-style-type: none"> <li>• <input checked="" type="checkbox"/> Estructura del nombre de archivo correcta...</li> <li>• <input checked="" type="checkbox"/> Se guardo el archivo exitosamente...</li> </ul>	0319_notdym_1700_msfr_000.xlsx
<p>■ NOTGA</p> <ul style="list-style-type: none"> <li>• <input checked="" type="checkbox"/> Estructura del nombre de archivo correcta...</li> <li>• <input checked="" type="checkbox"/> Se guardo el archivo exitosamente...</li> </ul>	0319_notga_1700_msfr_000.docx
<p>■ EAI</p> <ul style="list-style-type: none"> <li>• <input checked="" type="checkbox"/> Estructura del nombre de archivo correcta...</li> <li>• <input checked="" type="checkbox"/> Se guardo el archivo exitosamente...</li> </ul>	0321_eai_1700_msfr_000.xlsx
<p>■ EAEPE</p> <ul style="list-style-type: none"> <li>• <input checked="" type="checkbox"/> Estructura del nombre de archivo correcta...</li> <li>• <input checked="" type="checkbox"/> Se guardo el archivo exitosamente...</li> </ul>	0322_eaepe_1700_msfr_000.xlsx
<p>■ EN</p> <ul style="list-style-type: none"> <li>• <input checked="" type="checkbox"/> Estructura del nombre de archivo correcta...</li> <li>• <input checked="" type="checkbox"/> Se guardo el archivo exitosamente...</li> </ul>	0323_en_1700_msfr_000.xlsx
<p>■ ID</p> <ul style="list-style-type: none"> <li>• <input checked="" type="checkbox"/> Estructura del nombre de archivo correcta...</li> <li>• <input checked="" type="checkbox"/> Se guardo el archivo exitosamente...</li> </ul>	0324_id_1700_msfr_000.xlsx
<p>■ FF</p> <ul style="list-style-type: none"> <li>• <input checked="" type="checkbox"/> Estructura del nombre de archivo correcta...</li> <li>• <input checked="" type="checkbox"/> Se guardo el archivo exitosamente...</li> </ul>	0325_ff_1700_msfr_000.xlsx
<p>■ GCP</p> <ul style="list-style-type: none"> <li>• <input checked="" type="checkbox"/> Estructura del nombre de archivo correcta...</li> </ul>	0331_gcp_1700_msfr_000.xlsx



Sistema para la Recepción Telemática de la Cuenta Pública  
Informe de Recepción de Información

**San Francisco del Rincón / ADMON. CENTRAL**

No ha enviado 0347\_ Base de Datos de Movimientos Contables...

**VALIDANDO DOCUMENTOS ENVIADOS**

PK	0332_pk_1700_msfr_000.xlsx
<ul style="list-style-type: none"> <li>✓ Estructura del nombre de archivo correcta...</li> <li>✓ Se guardo el archivo exitosamente...</li> </ul>	
IR	0333_ir_1700_msfr_000.xlsx
<ul style="list-style-type: none"> <li>✓ Estructura del nombre de archivo correcta...</li> <li>✓ Se guardo el archivo exitosamente...</li> </ul>	
RBMI	0341_rbmi_1700_msfr_000.xlsx
<ul style="list-style-type: none"> <li>✓ Estructura del nombre de archivo correcta...</li> <li>✓ Se guardo el archivo exitosamente...</li> </ul>	
BC	0342_bc_1700_msfr_000.xlsx
<ul style="list-style-type: none"> <li>✓ Estructura del nombre de archivo correcta...</li> <li>✓ Se guardo el archivo exitosamente...</li> </ul>	
MPASUB	0343_mpasub_1700_msfr_000.xlsx
<ul style="list-style-type: none"> <li>✓ Estructura del nombre de archivo correcta...</li> <li>✓ Se guardo el archivo exitosamente...</li> </ul>	
RCTAB	0344_rctab_1700_msfr_000.xlsx
<ul style="list-style-type: none"> <li>✓ Estructura del nombre de archivo correcta...</li> <li>✓ Se guardo el archivo exitosamente...</li> </ul>	
DGTOF	0345_dgtof_1700_msfr_000.xlsx
<ul style="list-style-type: none"> <li>✓ Estructura del nombre de archivo correcta...</li> <li>✓ Se guardo el archivo exitosamente...</li> </ul>	

-

-----



Sistema para la Recepción Telemática de la Cuenta Pública  
Auditoría Superior del Estado de Guanajuato  
Guanajuato, Gto. México

✕ Salir del Sistema

**San Francisco del Rincón / ADMON. CENTRAL**

Si cerró su navegador y dejó una sesión iniciada, espere 45 minutos para que el sistema la termine automáticamente...

## VALIDANDO DOCUMENTOS PASO 3

---



Haga click en el icono de la impresora para ver el avance de su envío en el informe

Primer  
Paso

Segundo  
Paso

Tercer  
Paso

Cuarto  
Paso



Sistema para la Recepción Telemática de la Cuenta Pública  
Informe de Recepción de Información

**San Francisco del Rincón / ADMON. CENTRAL**

## VALIDANDO DOCUMENTOS ENVIADOS

---

■ LDF	0351_ldf_1700_msfr_000.xls
<ul style="list-style-type: none"><li>• <input checked="" type="checkbox"/> Estructura del nombre de archivo correcta...</li><li>• <input checked="" type="checkbox"/> Se guardo el archivo exitosamente...</li></ul>	
■ GUIA	0352_guia_1700_msfr_000.xlsx
<ul style="list-style-type: none"><li>• <input checked="" type="checkbox"/> Estructura del nombre de archivo correcta...</li><li>• <input checked="" type="checkbox"/> Se guardo el archivo exitosamente...</li></ul>	